

**Juin 2023**

# Atlas des projets du programme ESMS Numérique

Projets financés par le programme à fin 2022



Financé par  
l'Union européenne  
NextGenerationEU



# Sommaire

---

Introduction .....	3
Vue globale de l'ensemble des projets .....	4
ARS Auvergne-Rhône-Alpes.....	6
ARS Bourgogne–Franche-Comté .....	9
ARS Bretagne.....	13
ARS Centre-Val de Loire.....	16
ARS Corse .....	18
ARS Grand Est .....	20
ARS Guadeloupe.....	23
ARS Guyane .....	25
ARS Hauts-de-France .....	27
ARS Île-de-France .....	30
ARS La Réunion.....	34
ARS Martinique .....	37
ARS Mayotte.....	39
ARS Normandie.....	41
ARS Nouvelle-Aquitaine .....	45
ARS Occitanie .....	49
ARS Pays de la Loire .....	53
ARS Provence-Alpes-Côte d'Azur .....	57
Portrait d'un projet du programme ESMS Numérique.....	60
Glossaire.....	61

# Introduction

Le Ségur numérique en santé vise à généraliser le partage fluide et sécurisé des données de santé entre professionnels de santé, du social et du médico-social et avec l'utilisateur pour mieux prévenir, mieux soigner et mieux accompagner.

Dans sa déclinaison au secteur social et médico-social, le Ségur numérique permet de mobiliser 600 millions d'euros de 2021 à 2025, fonds issus du Plan national de relance et de résilience (PNRR), soutenu par les fonds européens. Ces crédits Ségur permettent d'accélérer le mouvement engagé en 2021 par la CNSA par la phase d'amorçage du programme ESMS Numérique, dotée de 30 millions d'euros.

Le programme ESMS Numérique est le « moteur » du Ségur du numérique en santé pour le secteur social et médico-social. Il s'inscrit pleinement dans la stratégie nationale du numérique en santé et dans la trajectoire décrite par la feuille de route du numérique en santé.

La stratégie nationale du numérique pour les secteurs du médico-social et du social est portée par la Délégation ministérielle au numérique en santé (DNS) et la CNSA, avec l'appui de l'Agence du numérique en santé (ANS) et de l'Agence d'appui à la performance des établissements sanitaires et médico-sociaux (ANAP). Les partenaires nationaux sont aux côtés des acteurs régionaux : agences régionales de santé (ARS), groupements régionaux d'appui au développement de la e-santé (GRADeS) et collectifs SI médico-social.

L'enjeu principal du programme ESMS Numérique est de faciliter la transformation du secteur médico-social et social au bénéfice des personnes accompagnées et des professionnels. Pour répondre à cet enjeu, le programme ESMS Numérique a pour objectif de généraliser l'utilisation effective du dossier usager informatisé (DUI) dans les établissements et services sociaux et médico-sociaux (ESSMS), au service des usagers et des professionnels. Il repose principalement sur le déploiement d'un DUI pour chaque personne accompagnée. Le DUI, outil qui permet le recueil de toutes les données et écrits professionnels utiles pour rendre compte des besoins d'un usager afin de faciliter la conception, la mise en œuvre et l'évaluation de plans personnalisés d'accompagnement, constitue ainsi le centre de gravité du programme.

Ce programme de transformation *via* le développement du numérique, conçu pour les usagers et pour les professionnels, est fondé sur un pilotage au plus près du terrain, réalisé par les ARS. Les ARS, pilotes régionaux, sensibilisent les potentiels porteurs pour les embarquer dans le programme ESMS Numérique ; elles instruisent, sélectionnent et suivent les projets et enfin valident les étapes pour procéder au paiement des porteurs de projets.

L'objectif du programme à fin 2025 est d'avoir embarqué environ 36 500 ESSMS, financés au travers d'environ 1 400 projets.

Pour cela, sur les 630 millions d'euros de crédits, 405 millions sont dédiés au soutien direct aux projets, de 2021 à 2025.

L'atlas du programme ESMS Numérique caractérise et localise les projets par région. Il est actualisé chaque année.

Cette première version référence, pour chaque région, tous les projets financés au 31 décembre 2022.

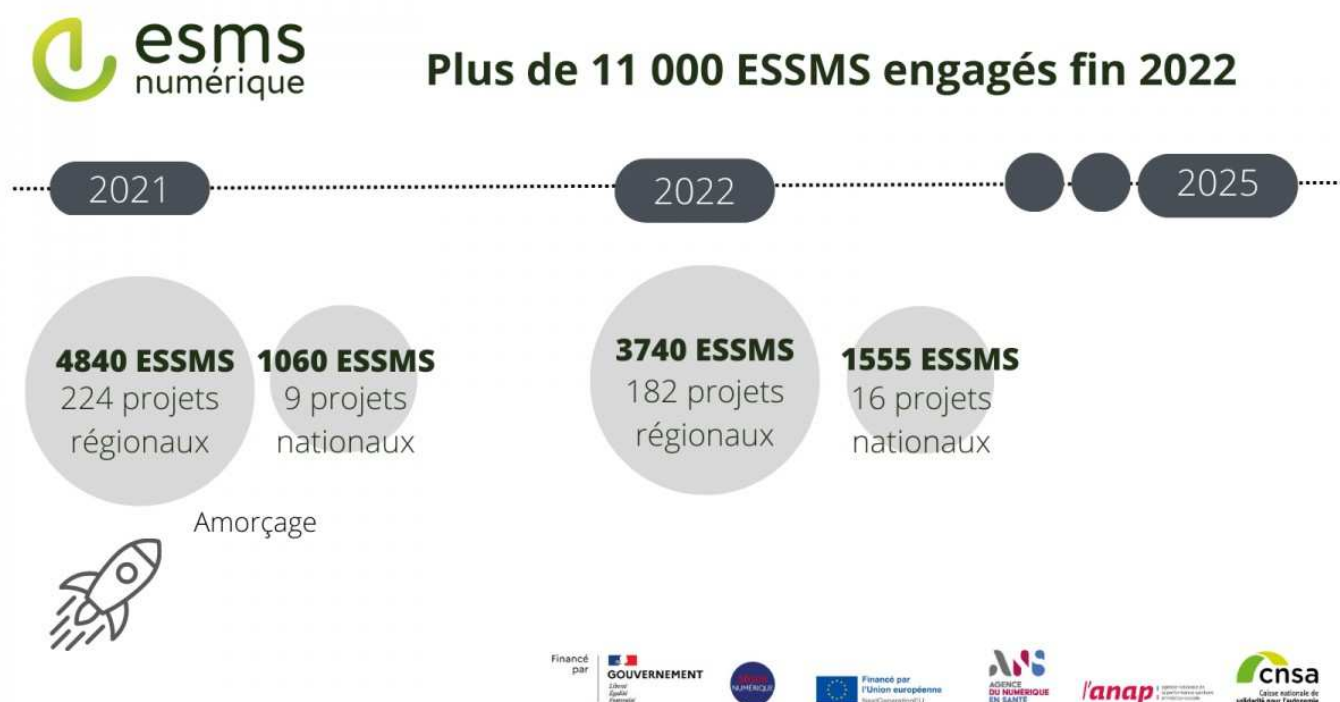
# Vue globale de l'ensemble des projets

À l'issue des appels à projets régionaux et nationaux lancés en 2021, les ARS, la CNSA et la DNS ont sélectionné plus de 230 projets qui financent l'équipement et l'utilisation d'un DUI pour près de 6 000 ESSMS.

En 2022, environ 200 projets supplémentaires ont été sélectionnés. Ainsi, à fin 2022, on dénombrait plus de 430 projets inscrits dans le programme.

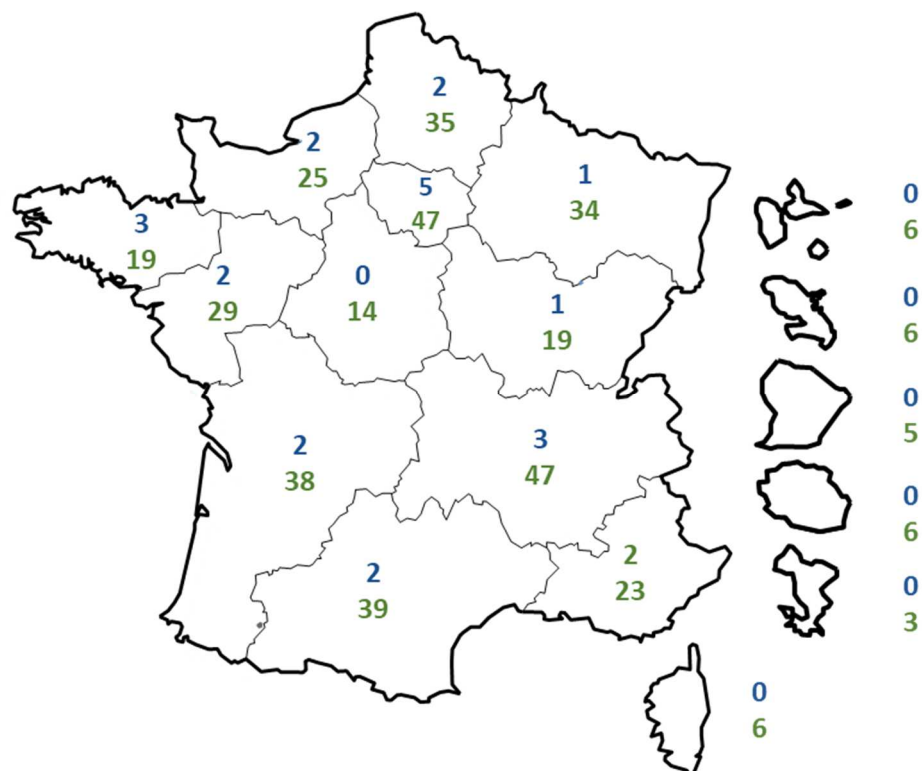
Concrètement, la CNSA, la DNS et les agences régionales de santé financent l'équipement et l'utilisation du DUI de plus de 11 000 ESSMS. Elles les subventionneront à hauteur de plus de 185 millions d'euros.

**Figure 1 : Le nombre de projets et d'ESSMS embarqués par le programme depuis 2021**



La carte de France et le tableau ci-dessous présentent la répartition des projets par région.

**Figure 2 : Répartition des projets régionaux et nationaux financés en cumul 2021 et 2022**



Source : reporting mensuel ARS.

En vert les projets régionaux financés par la région et en bleu les projets nationaux suivis par la région.

Région	Nombre de projets régionaux financés par la région	Nombre de projets nationaux suivis par la région
ARS Auvergne-Rhône-Alpes	47	3
ARS Bourgogne-Franche-Comté	19	1
ARS Bretagne	19	3
ARS Centre-Val de Loire	14	0
ARS Corse	6	0
ARS Grand Est	34	1
ARS Guadeloupe	6	0
ARS Guyane	5	0
ARS Hauts-de-France	35	2
ARS Île-de-France	47	5
ARS La Réunion	6	0
ARS Martinique	6	0
ARS Mayotte	3	0
ARS Normandie	25	2
ARS Nouvelle-Aquitaine	39	2
ARS Occitanie	38	2
ARS Pays de la Loire	29	2
ARS Provence-Alpes-Côte d'Azur	23	2

# ARS Auvergne-Rhône-Alpes

L'ARS Auvergne-Rhône-Alpes finance 47 projets régionaux et suit 3 projets nationaux.

Au total, 1 400 ESSMS financés sont localisés en région Auvergne-Rhône-Alpes.

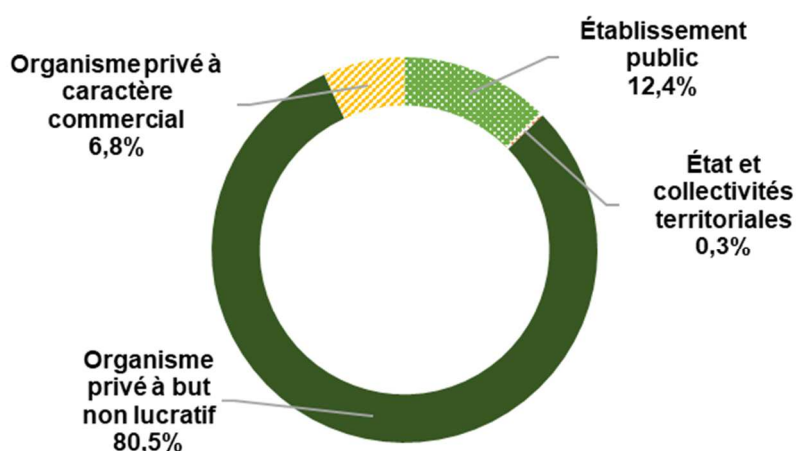
## Les projets financés par la région

### Informations générales

Type de données	Données
Nombre de projets financés par la région	<b>47 projets</b> financés par la région (y compris les projets multirégionaux)
Nombre d'ESSMS financés dans la région	Environ <b>1 090 ESSMS financés</b> par le programme dans la région*
Répartition des projets par composition de grappes	Grappes de <b>moyens/gros OG<sup>1</sup></b> : <b>2 %</b> des projets Grappes de <b>gros/moyens OG seul</b> : <b>45 %</b> des projets Grappes de <b>petits OG</b> uniquement : <b>53 %</b> des projets
Stratégie régionale d'embarquement des porteurs dans le programme ESMS Numérique	Sélection au « fil de l'eau » par 3 « cut off », pour démarrer plus rapidement, relance des dossiers non retenus en 2021. Priorisation PA et PH ; instruction des projets du champ du domicile en clôture de l'AAP pour prioriser les plus matures et associer les CD à la sélection de ces candidatures.

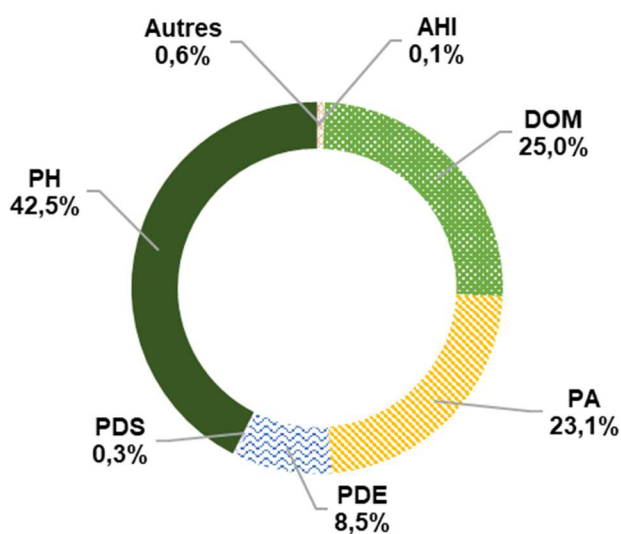
\*Le nombre d'ESSMS est arrondi à la dizaine près.

### Répartition des ESSMS des projets régionaux financés dans la région Auvergne-Rhône-Alpes par catégorie juridique

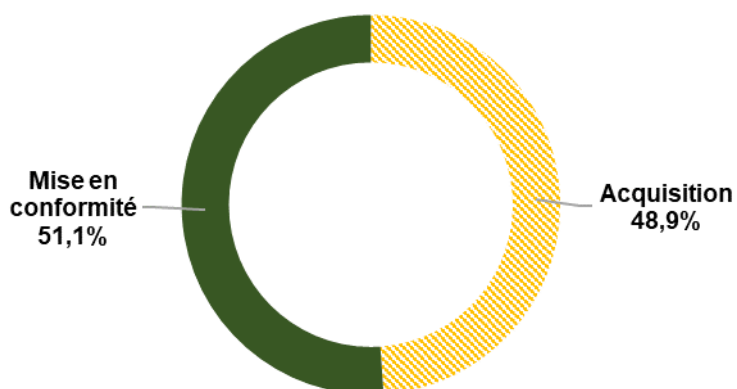


<sup>1</sup> Organisme gestionnaire.

## Répartition des ESSMS des projets régionaux financés dans la région Auvergne-Rhône-Alpes par champ d'activité



## Répartition des projets régionaux financés dans la région Auvergne-Rhône-Alpes par typologie



# Les projets nationaux suivis par la région

## Informations générales

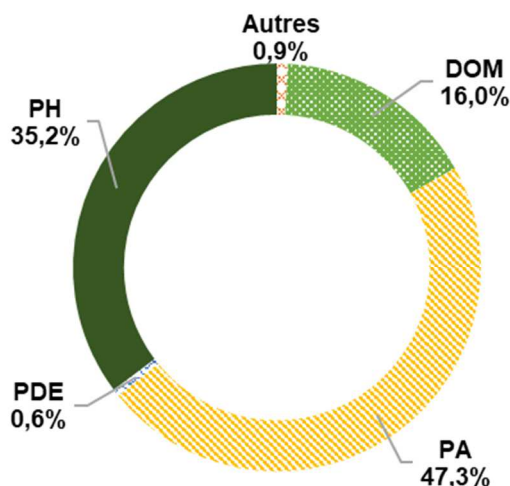
Type de données	Donnée
Nombre de projets nationaux suivis par la région	<b>3 projets</b> nationaux suivis par la région
Nombre d'ESSMS financés par les projets nationaux suivis par la région	Environ <b>360 ESSMS financés</b> par les projets nationaux suivis par la région*

\*Le nombre d'ESSMS est arrondi à la dizaine près.

## Répartition des ESSMS des projets nationaux suivis par la région Auvergne-Rhône-Alpes par catégorie juridique



## Répartition des ESSMS des projets nationaux suivis par la région Auvergne-Rhône-Alpes par champ d'activité





# ARS Bourgogne–Franche-Comté

L'ARS Bourgogne–Franche-Comté finance 19 projets régionaux et suit 1 projet national.

Au total, 550 ESSMS financés sont localisés en région Bourgogne–Franche-Comté.

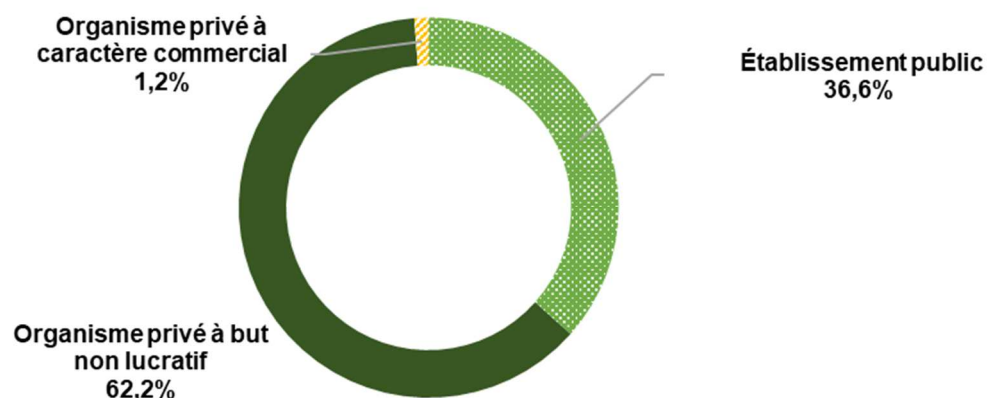
## Les projets financés par la région

### Informations générales

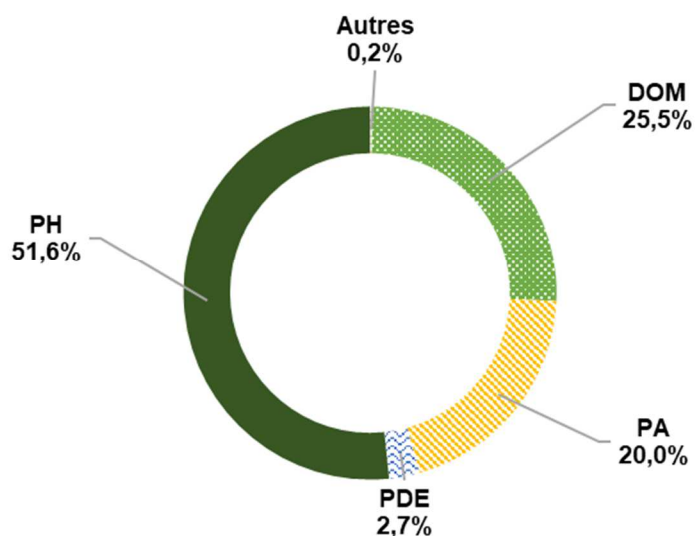
Type de données	Données
Nombre de projets financés par la région	<b>19 projets</b> financés par la région (y compris les projets multirégionaux)
Nombre d'ESSMS financés dans la région	Environ <b>450 ESSMS financés</b> par le programme dans la région*
Répartition des projets par composition de grappes	Grappes de <b>gros et moyens et petits OG</b> : <b>14,3 %</b> des projets Grappes de <b>petits OG</b> uniquement : <b>52,3 %</b> des projets Grappes <b>gros et moyens OG</b> uniquement : <b>33,3 %</b> des projets
Stratégie régionale d'embarquement des porteurs dans le programme ESMS Numérique	En 2022, la région Bourgogne-Franche-Comté a mis en place de nombreuses actions de communication et de sensibilisation sur le programme ESMS numérique en lien avec le GRADeS et le collectif SI MS afin de réussir à embarquer un maximum d'ESSMS. La région souhaite, à dossier égal, maintenir une répartition des ESSMS embarqués proche de l'équilibre régional selon les critères de localisation, de secteur d'activité et de statut juridique. Ceci permet d'établir des priorités en termes de communication, d'accompagnement et de sélection des candidatures.

\*Le nombre d'ESSMS est arrondi à la dizaine près.

## Répartition des ESSMS des projets régionaux financés dans la région Bourgogne–Franche-Comté par catégorie juridique



## Répartition des ESSMS des projets régionaux financés dans la région Bourgogne–Franche-Comté par champ d'activité



## Répartition des projets régionaux financés dans la région Bourgogne–Franche-Comté par typologie



# Les projets nationaux suivis par la région

## Informations générales

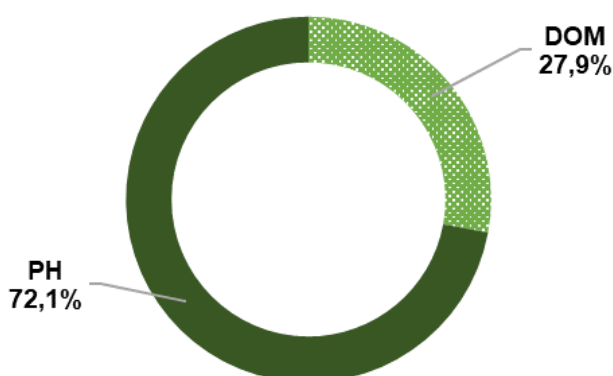
Type de données	Données
Nombre de projets nationaux suivis par la région	<b>1 projet</b> national suivi par la région
Nombre d'ESSMS financés par les projets nationaux suivis par la région	Environ <b>150 ESSMS financés</b> par le projet national suivi par la région*

\*Le nombre d'ESSMS est arrondi à la dizaine près.

## Répartition des ESSMS du projet national par catégorie juridique

L'intégralité des ESSMS du projet national suivis par la région Bourgogne–Franche-Comté sont des organismes privés à but non lucratif.

## Répartition des ESSMS du projet national suivis par la région Bourgogne–Franche-Comté par champ d'activité



# ARS Bretagne

L'ARS Bretagne finance 21 projets régionaux et suit 3 projets nationaux.

Au total, 690 ESSMS financés sont localisés en région Bretagne.

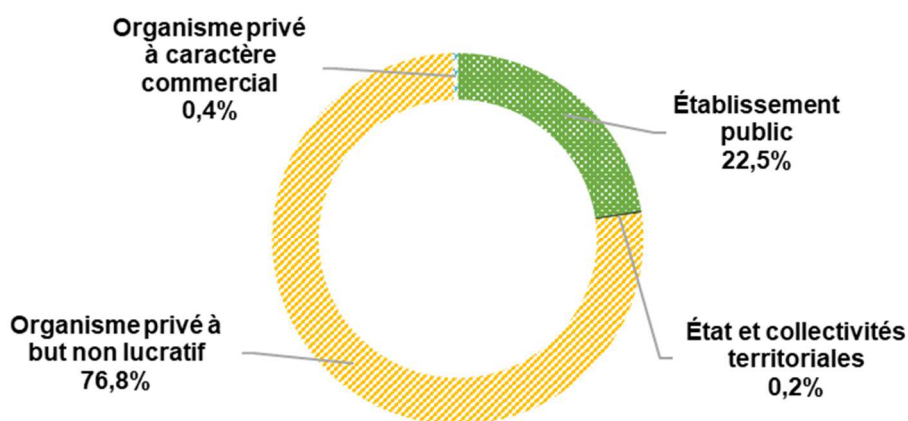
## Les projets financés par la région

### Informations générales

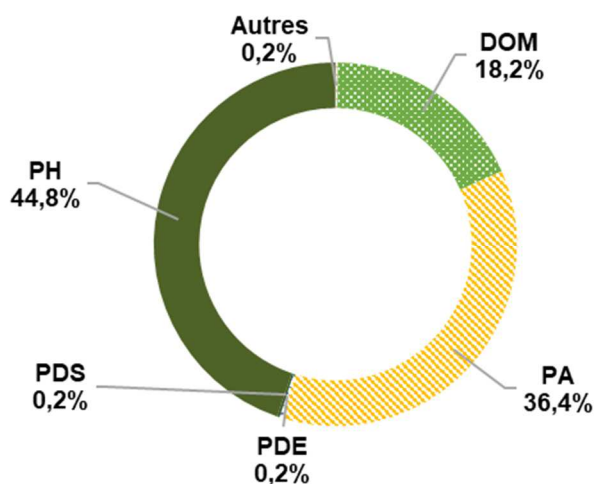
Type de données	Données
Nombre de projets financés par la région	<b>21 projets</b> financés par la région (y compris les projets multirégionaux)
Nombre d'ESSMS financés dans la région	Environ <b>520 ESSMS financés</b> par le programme dans la région*
Répartition des projets par composition de grappes	Grappes de <b>moyens, gros et petits OG</b> : <b>30 %</b> des projets Grappes de <b>petits OG</b> uniquement : <b>45 %</b> des projets Grappes de <b>gros et moyens OG</b> uniquement : <b>25 %</b> des projets
<b>Stratégie régionale d'embarquement des porteurs dans le programme ESMS Numérique</b>	Les objectifs généraux de la stratégie régionale de la Bretagne pour l'accompagnement à la modernisation numérique des ESSMS sont : <ul style="list-style-type: none"><li>- Définir les priorités régionales en matière de développement du numérique dans le secteur médico-social (PA/PH)</li><li>- Répondre aux besoins de partage d'informations et d'échange entre les professionnels des secteurs de la santé et du médico-social, et avec les usagers : le numérique conçu comme un outil au service de la coordination territoriale pour améliorer le parcours de santé</li><li>- Accompagner le développement du numérique au sein des ESSMS quel que soit leur degré de maturité sur le sujet à terme</li><li>- Mener des actions dans le respect de quatre grands principes: harmonisation des outils et des pratiques, mutualisation et regroupement, en lien avec la stratégie de transformation de l'offre médico-sociale, sécurité des données, efficience.</li></ul>

\*Le nombre d'ESSMS est arrondi à la dizaine près.

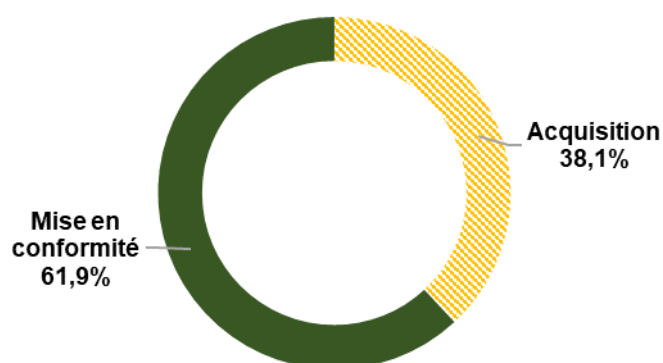
## Répartition des ESSMS des projets régionaux financés dans la région Bretagne par catégorie juridique



## Répartition des ESSMS des projets régionaux financés dans la région Bretagne par champ d'activité



## Répartition des projets régionaux financés dans la région Bretagne par typologie



# Les projets nationaux suivis par la région

## Informations générales

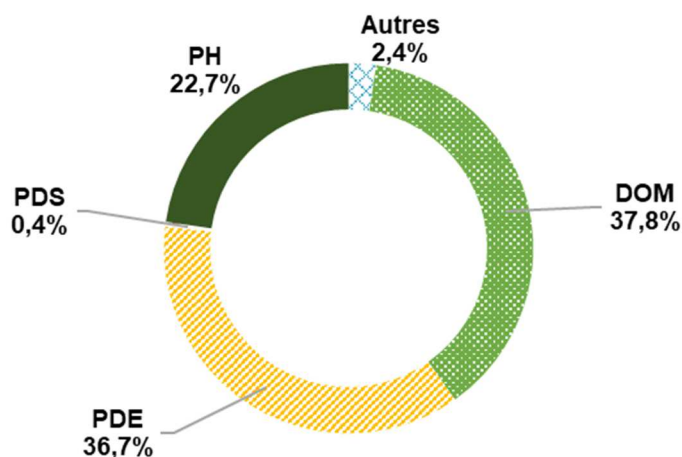
Type de données	Données
Nombre de projets nationaux suivis par la région	<b>3 projets</b> nationaux suivis par la région
Nombre d'ESSMS financés par les projets nationaux suivis par la région	Environ <b>270 ESSMS financés</b> par les projets nationaux suivis par la région*

\*Le nombre d'ESSMS est arrondi à la dizaine près.

## Répartition des ESSMS des projets nationaux par catégorie juridique

L'intégralité des ESSMS des projets nationaux suivis par la région Bretagne sont des organismes privés à but non lucratif.

## Répartition des ESSMS des projets nationaux suivis par la région Bretagne par champ d'activité



# ARS Centre-Val de Loire

L'ARS Centre-Val de Loire finance 14 projets régionaux.

Au total, 450 ESSMS financés sont localisés en région Centre-Val de Loire.

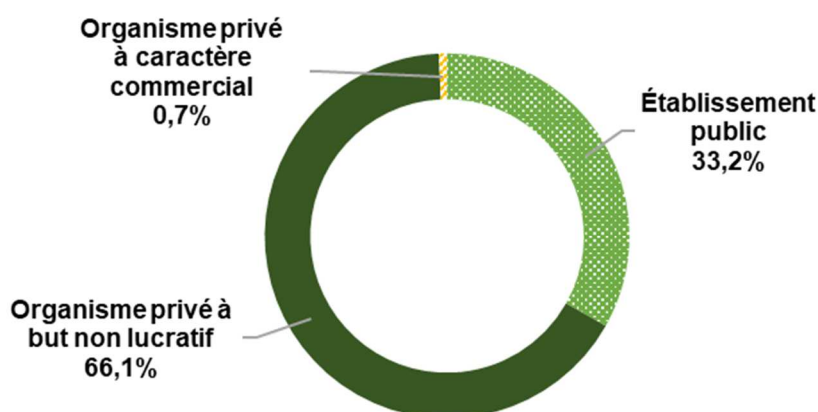
## Les projets financés par la région

### Informations générales

Type de données	Données
Nombre de projets financés par la région	<b>14 projets</b> financés par la région (y compris les projets multirégionaux)
Nombre d'ESSMS financés dans la région	Environ <b>340 ESSMS financés</b> par le programme dans la région*
Répartition des projets par composition de grappes	Grappes de <b>moyens, gros et petits OG</b> : <b>7 %</b> des projets Grappes de <b>petits OG</b> uniquement : <b>71 %</b> des projets Grappes de <b>gros et moyens OG</b> uniquement : <b>22 %</b> des projets
Stratégie régionale d'embarquement des porteurs dans le programme ESMS Numérique	Des réunions d'information sont menées dans tous les départements par la Direction de l'Offre médico-sociale en collaboration avec le Grades.  Le phoning actif permet de comprendre les freins et de convaincre. L'écoute et la disponibilité des interlocuteurs ARS et GRADES bénéficient aux ESMS.

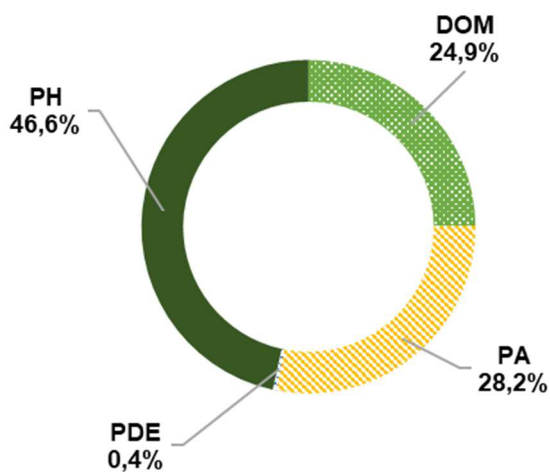
\*Le nombre d'ESSMS est arrondi à la dizaine près.

## Répartition des ESSMS des projets régionaux financés dans la région Centre-Val de Loire par catégorie juridique

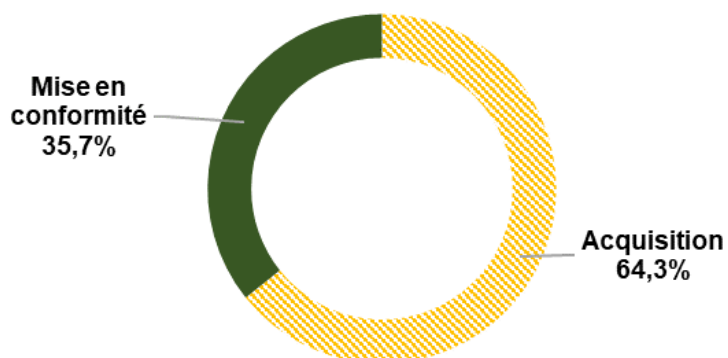




## Répartition des ESSMS des projets régionaux financés dans la région Centre-Val de Loire par champ d'activité



## Répartition des projets régionaux financés dans la région Centre-Val de Loire par typologie



# ARS Corse

L'ARS Corse finance 6 projets régionaux.

Au total, 80 ESSMS financés sont localisés en région Corse.

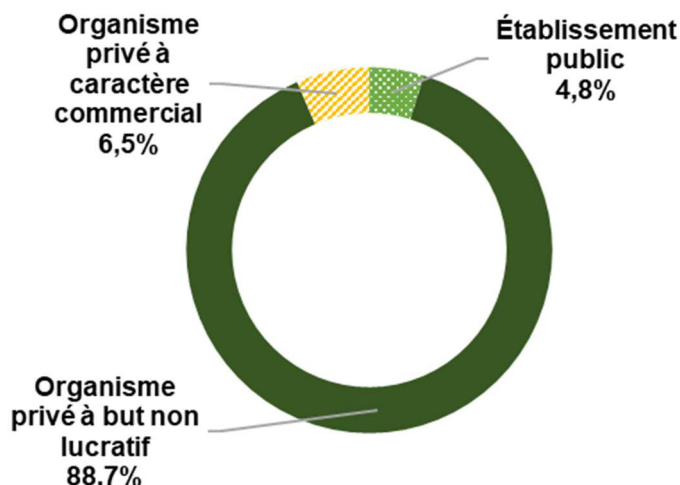
## Les projets financés par la région

### Informations générales

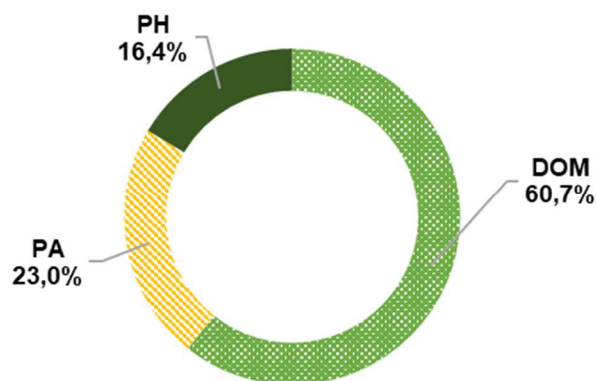
Type de données	Données
Nombre de projets financés par la région	<b>6 projets</b> financés par la région (y compris les projets multirégionaux)
Nombre d'ESSMS financés dans la région	Environ <b>70 ESSMS financés</b> par le programme dans la région*
Répartition des projets par composition de grappes	Grappes de <b>petits OG</b> uniquement : <b>100 %</b> des projets
<b>Stratégie régionale d'embarquement des porteurs dans le programme ESMS Numérique</b>	Actions de communications/sensibilisation au programme : 1 webinaire régional, 1 participation réunion fédération/ARS, 1 participation ARS à GT Collectif SI, mailing/phoning (ESMS, fédé, éditeurs)  Accompagnement de proximité : 1 état des lieux par ESMS/OG non embarqué, orientation sur le(s) levier(s) de financements correspondant au besoin, mise en lien des ESMS pour constitutions de grappe, accompagnement à la candidature.

\*Le nombre d'ESSMS est arrondi à la dizaine près.

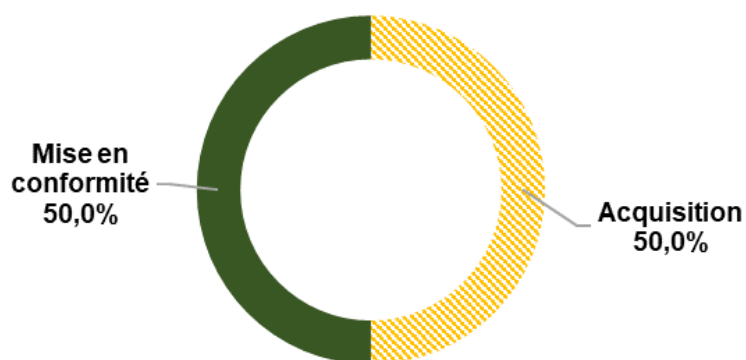
### Répartition des ESSMS des projets régionaux financés dans la région Corse par catégorie juridique



## Répartition des ESSMS des projets régionaux financés dans la région Corse par champ d'activité



## Répartition des projets régionaux financés dans la région Corse par typologie



# ARS Grand Est

L'ARS Grand Est finance 34 projets régionaux et suit 1 projet national.

Au total, 1 040 ESSMS financés sont localisés en région Grand Est.

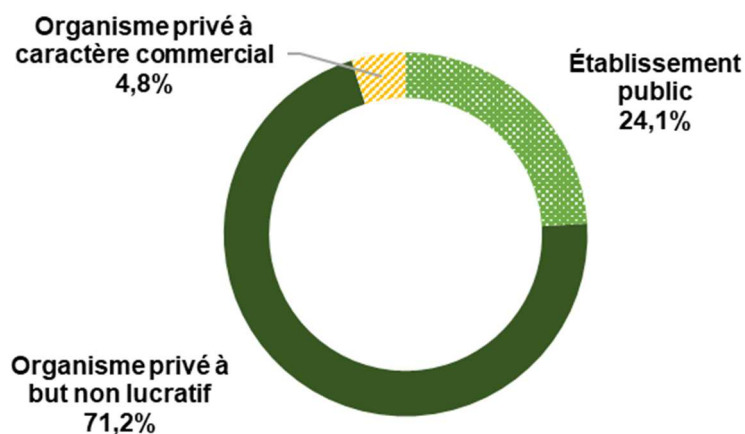
## Les projets financés par la région

### Informations générales

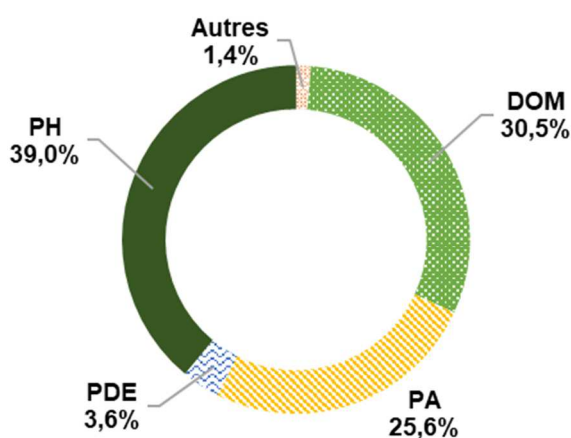
Type de données	Données
Nombre de projets financés par la région	<b>34 projets</b> financés par la région (y compris les projets multirégionaux)
Nombre d'ESSMS financés dans la région	Environ <b>860 ESSMS financés</b> par le programme dans la région*
Répartition des projets par composition de grappes	Grappes de <b>moyens, gros et petits OG</b> : <b>33,3 %</b> des projets Grappes de <b>petits OG</b> : <b>38,9 %</b> des projets Grappes de <b>gros et moyens OG</b> uniquement : <b>27,8 %</b> des projets
Stratégie régionale d'embarquement des porteurs dans le programme ESMS Numérique	Les actions de communication réalisées autour du programme (webinaires/mailings), le développement du collectif SI Médico-Social en Grand Est et le positionnement des chargés de mission Ségur Numérique au sein de chaque DT participent à l'acculturation progressive aux SI MS et permettent d'amener les établissements les plus isolés vers le programme ESMS numérique.

\*Le nombre d'ESSMS est arrondi à la dizaine près.

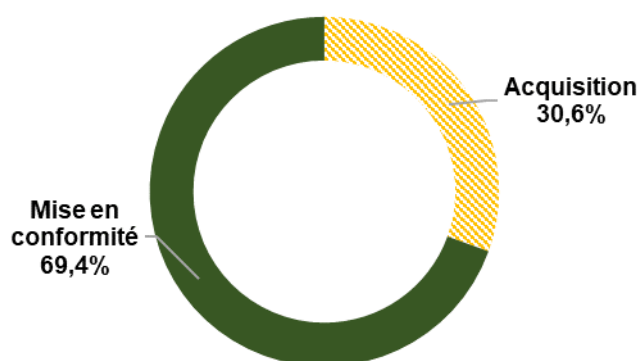
### Répartition des ESSMS des projets régionaux financés dans la région Grand Est par catégorie juridique



## Répartition des ESSMS des projets régionaux financés dans la région Grand Est par champ d'activité



## Répartition des projets régionaux financés dans la région Grand Est par typologie



# Les projets nationaux suivis par la région

## Informations générales


Type de données	Données
Nombre de projets nationaux suivis par la région	<b>1 projet national</b> suivi par la région
Nombre d'ESSMS financés par les projets nationaux suivis par la région	Environ <b>50 ESSMS financés</b> par le projet national suivi par la région*

\*Le nombre d'ESSMS est arrondi à la dizaine près.

## Répartition des ESSMS du projet national par catégorie juridique

L'intégralité des ESSMS financés du projet national suivi par la région Grand Est sont des organismes privés à but non lucratif.

## Répartition des ESSMS du projet national suivis par la région Grand Est par champ d'activité



# ARS Guadeloupe

L'ARS Guadeloupe finance 6 projets régionaux.

Au total, 70 ESSMS financés sont localisés en région Guadeloupe.

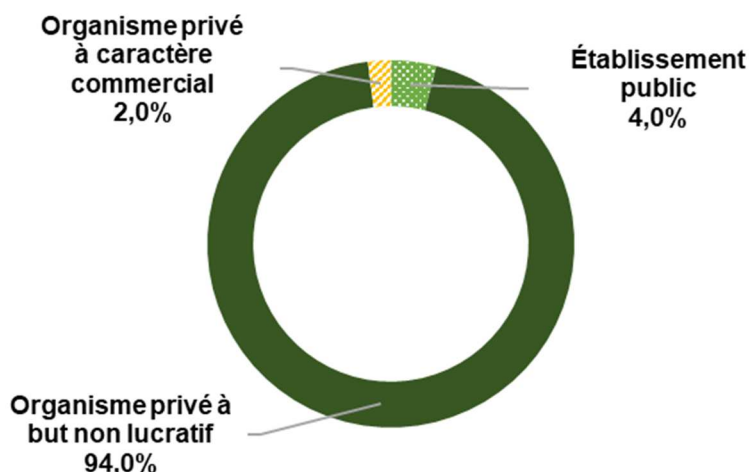
## Les projets financés par la région

### Informations générales

Type de données	Données
Nombre de projets financés par la région	<b>6 projets</b> financés par la région (y compris les projets multirégionaux)
Nombre d'ESSMS financés dans la région	Environ <b>60 ESSMS financés</b> par le programme dans la région*
Répartition des projets par composition de grappes	Grappes de <b>moyens, gros et petits OG</b> : <b>16,7 %</b> des projets Grappes de <b>petits OG</b> : <b>83,3 %</b> des projets
Stratégie régionale d'embarquement des porteurs dans le programme ESMS Numérique	L'ARS Guadeloupe met en place un plan d'actions visant à cibler de nouveaux établissements et services et intensifier ses actions de communication aux côtés du GRADeS. Ce travail d'acculturation permet d'une part de faire émerger une conscience du numérique en santé au niveau des structures, et de pouvoir concrètement accompagner des établissements, sur le plan technique, organisationnel et financier. En 2023, 18 ESSMS sont en cours d'embarquement dont 1 dossier déposé en juin.

\*Le nombre d'ESSMS est arrondi à la dizaine près.

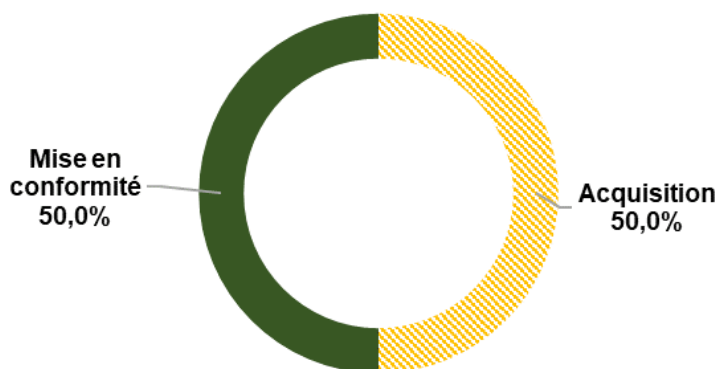
### Répartition des ESSMS des projets régionaux financés dans la région Guadeloupe par catégorie juridique



## Répartition des ESSMS des projets régionaux financés dans la région Guadeloupe par champ d'activité



## Répartition des projets régionaux financés dans la région Guadeloupe par typologie





# ARS Guyane

L'ARS Guyane finance 5 projets régionaux.

Au total, 50 ESSMS financés sont localisés en région Guyane.

## Les projets financés par la région

### Informations générales

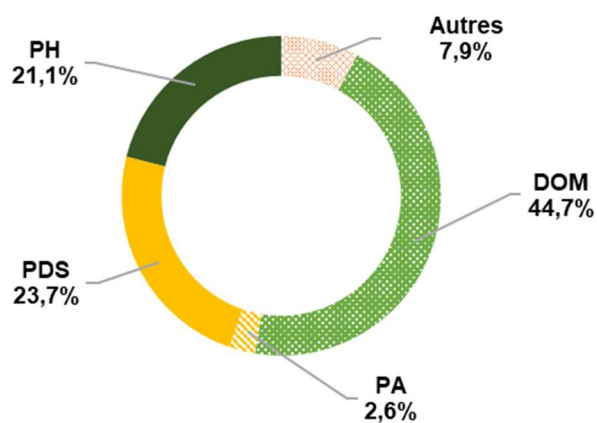
Type de données	Données
Nombre de projets financés par la région	<b>5 projets</b> financés par la région (y compris les projets multirégionaux)
Nombre d'ESSMS financés dans la région	Environ <b>40 ESSMS financés</b> par le programme dans la région*
Répartition des projets par composition de grappes	Grappes de <b>moyens, gros et petits OG</b> : <b>60 %</b> des projets Grappes de <b>gros/moyens OG seuls</b> : <b>40 %</b> des projets
<b>Stratégie régionale d'embarquement des porteurs dans le programme ESMS Numérique</b>	La stratégie régionale s'appuie sur :  Une sélection et un pilotage des projets par la valeur ajoutée pour les ESSMS.  Un renforcement de l'engagement des ESSMS à travers des instances de pilotage ARS/Porteur plus efficaces (respect du calendrier par une anticipation des risques et des solutions apportées discutées en amont lors des instances de suivi).  L'encouragement à la mutualisation entre les ESSMS sur les sujets le permettant (formations, inclusion numérique, compétences, relance du collectif SI).

\*Le nombre d'ESSMS est arrondi à la dizaine près.

### Répartition des ESSMS des projets régionaux par catégorie juridique

L'intégralité des ESSMS financés dans la région Guyane sont des organismes privés à but non lucratif.

## Répartition des ESSMS des projets régionaux financés dans la région Guyane par champ d'activité



## Répartition des projets régionaux par typologie

L'intégralité des projets financés dans la région Guyane sont des projets d'acquisition.

# ARS Hauts-de-France

L'ARS Hauts-de-France finance 35 projets régionaux et suit 2 projets nationaux.

Au total, 970 ESSMS financés sont localisés en région Hauts-de-France.

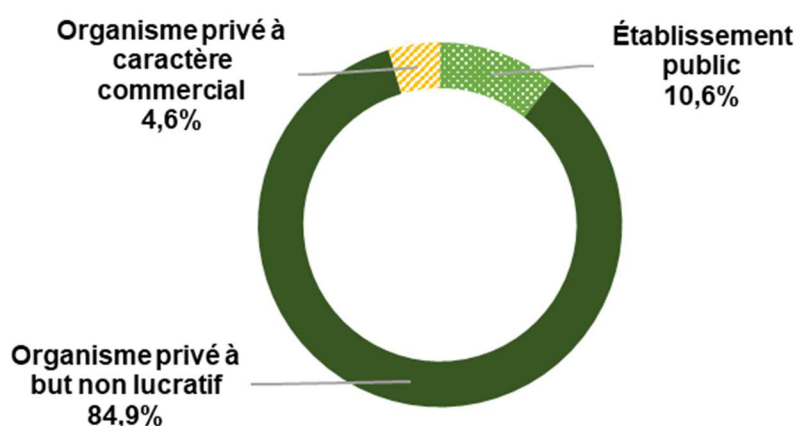
## Les projets financés par la région

### Informations générales

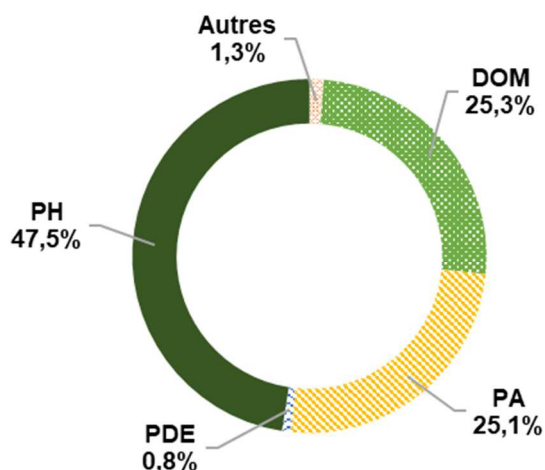
Type de données	Données
Nombre de projets financés par la région	<b>35 projets</b> financés par la région (y compris les projets multirégionaux)
Nombre d'ESSMS financés dans la région	Environ <b>760 ESSMS financés</b> par le programme dans la région*
Répartition des projets par composition de grappes	Grappes de <b>moyens, gros et petits OG</b> : <b>13,5 %</b> des projets Grappes de <b>petits OG</b> : <b>43,2 %</b> des projets Grappes de <b>gros et moyens OG</b> uniquement : <b>43,2 %</b> des projets
Stratégie régionale d'embarquement des porteurs dans le programme ESMS Numérique	La stratégie d'embarquement des ESSMS, notamment les plus éloignés dans le programme, s'appuie sur un accompagnement de proximité par les ressources métiers du collectif SI médico-social, du Grades et de l'ARS à la fois en amont du dépôt des candidatures et pendant tout le déploiement des projets.

\*Le nombre d'ESSMS est arrondi à la dizaine près.

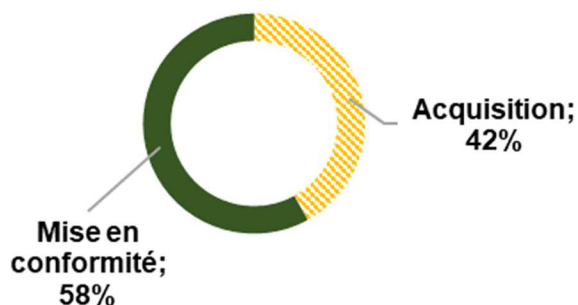
### Répartition des ESSMS des projets régionaux financés dans la région Hauts-de-France par catégorie juridique



## Répartition des ESSMS des projets régionaux financés dans la région Hauts-de-France par champ d'activité



## Répartition des projets régionaux financés dans la région Hauts-de-France par typologie



# Les projets nationaux suivis par la région

## Informations générales

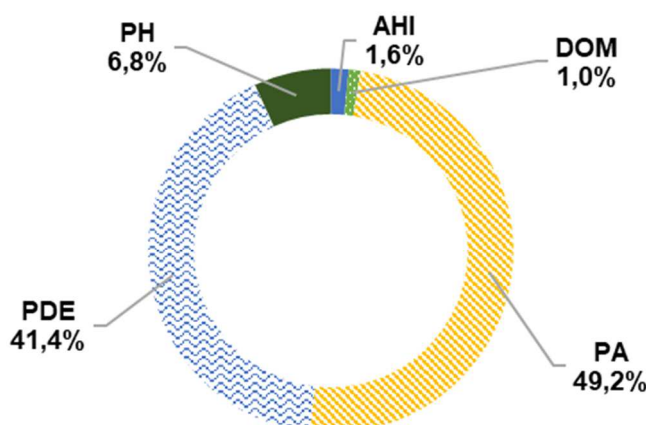
Type de données	Données
Nombre de projets nationaux suivis par la région	<b>2 projets</b> nationaux suivis par la région
Nombre d'ESSMS financés par les projets nationaux suivis par la région	Environ <b>190 ESSMS financés</b> par les projets nationaux suivis par la région*

\*Le nombre d'ESSMS est arrondi à la dizaine près.

## Répartition des ESSMS des projets nationaux par catégorie juridique

L'intégralité des ESSMS des projets nationaux suivis par l'ARS Hauts-de-France sont des organismes privés à but non lucratif.

## Répartition des ESSMS des projets nationaux suivis par la région Hauts-de-France par champ d'activité



# ARS Île-de-France

L'ARS Île-de-France finance 48 projets régionaux et suit 5 projets nationaux.

Au total, 1 260 ESSMS financés sont localisés en région Île-de-France.

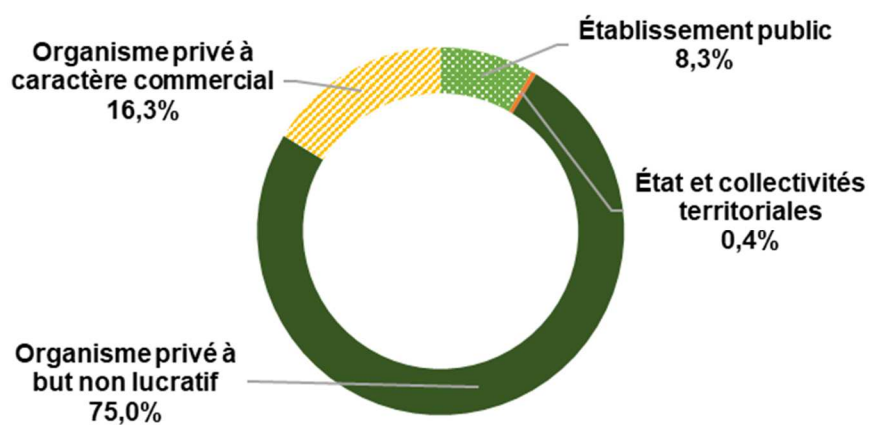
## Les projets financés par la région

### Informations générales

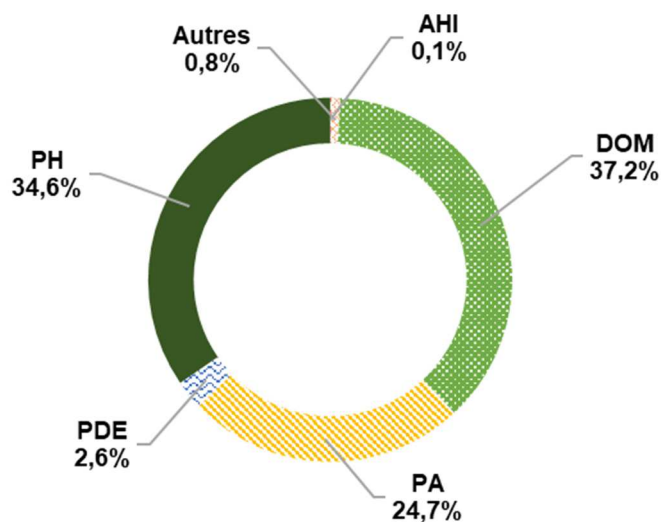
Type de données	Données
Nombre de projets financés par la région	<b>48 projets</b> financés par la région (y compris les projets multirégionaux)
Nombre d'ESSMS financés dans la région	Environ <b>860 ESSMS financés</b> par le programme dans la région*
Répartition des projets par composition de grappes	Grappes de <b>moyens, gros et petits OG</b> : <b>8,5 %</b> des projets Grappes de <b>petits OG</b> : <b>51,1 %</b> des projets Grappes de <b>gros et moyens OG</b> uniquement : <b>40,4 %</b> des projets
Stratégie régionale d'embarquement des porteurs dans le programme ESMS Numérique	L'ARS Ile de France continue de s'investir dans le champ médico-social et sa stratégie régionale s'inscrit pleinement dans le cadre de la feuille de route nationale du numérique en santé.  Intégrant une étroite collaboration avec les délégations départementales, cette stratégie permet d'assurer une réelle démarche d'« aller-vers » un secteur peu acculturé sur le sujet numérique (webinaires régionaux, <i>Forums Réussite Ségur</i> départementaux...).  Un accompagnement régional ARS IDF / SESAN / CSI MS IDF permet de faciliter l'intégration des porteurs dans le programme.

\*Le nombre d'ESSMS est arrondi à la dizaine près.

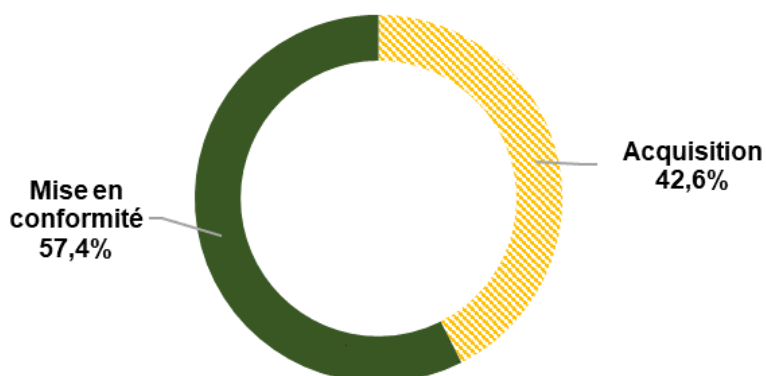
## Répartition des ESSMS des projets régionaux financés dans la région Île-de-France par catégorie juridique



## Répartition des ESSMS des projets régionaux financés dans la région Île-de-France par champ d'activité



## Répartition des projets régionaux financés dans la région Île-de-France par typologie





# Les projets nationaux suivis par la région

## Informations générales

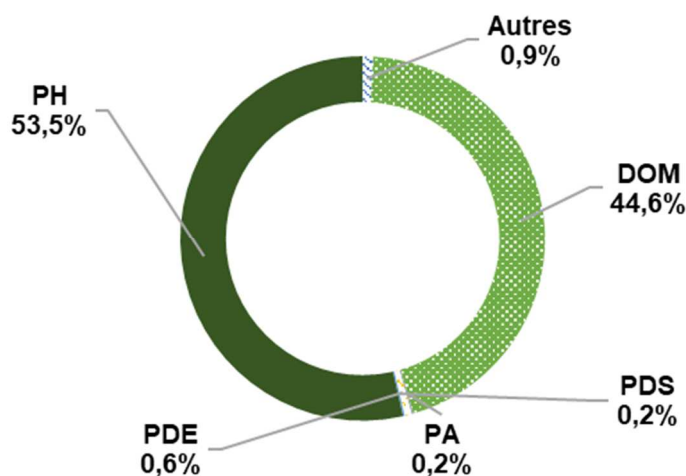
Type de données	Données
Nombre de projets nationaux suivis par la région	<b>5 projets</b> nationaux suivis par la région
Nombre d'ESSMS financés par les projets nationaux suivis par la région	Environ <b>670 ESSMS financés</b> par les projets nationaux suivis par la région*

\*Le nombre d'ESSMS est arrondi à la dizaine près.

## Répartition des ESSMS des projets nationaux par catégorie juridique

L'intégralité des ESSMS des projets nationaux suivis par la région Île-de-France sont des organismes privés à but non lucratif.

## Répartition des ESSMS des projets nationaux suivis par la région Île-de-France par champ d'activité



# ARS La Réunion

L'ARS La Réunion finance 6 projets régionaux.

Au total, 60 ESSMS financés sont localisés dans la région La Réunion.

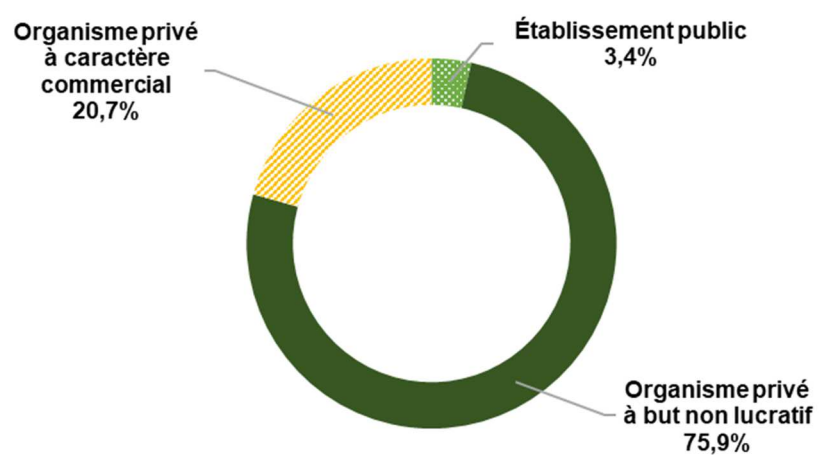
## Les projets financés par la région

### Informations générales

Type de données	Données
Nombre de projets financés par la région	<b>6 projets</b> financés par la région (y compris les projets multirégionaux)
Nombre d'ESSMS financés dans la région	Environ <b>60 ESSMS financés</b> par le programme dans la région*
Répartition des projets par composition de grappes	Grappes de <b>gros et moyens OG</b> : <b>50 %</b> des projets Grappes de <b>petits OG</b> uniquement : <b>50 %</b> des projets
<b>Stratégie régionale d'embarquement des porteurs dans le programme ESMS Numérique</b>	<p>Sur la campagne financière 2022, l'ARS La Réunion a souhaité poursuivre l'embarquement réalisé sur la phase d'amorçage du programme ESMS numérique auprès des derniers établissements sociaux et médico-sociaux du secteur PH isolés pour acquérir le dossier usager informatisé régional (OGIRYS).</p> <p>Par ailleurs, les structures qui accompagnent les personnes âgées ont été incitées à s'inscrire dans le programme ESMS numérique afin de s'équiper ou de renouveler leurs solutions de dossier usager informatisé.</p> <p>Enfin, une forte sensibilisation a été également réalisée auprès des SAAD et des SSIAD les invitant à acquérir ou à s'équiper d'un DUI compatible avec les exigences nationales.</p>

\*Le nombre d'ESSMS est arrondi à la dizaine près.

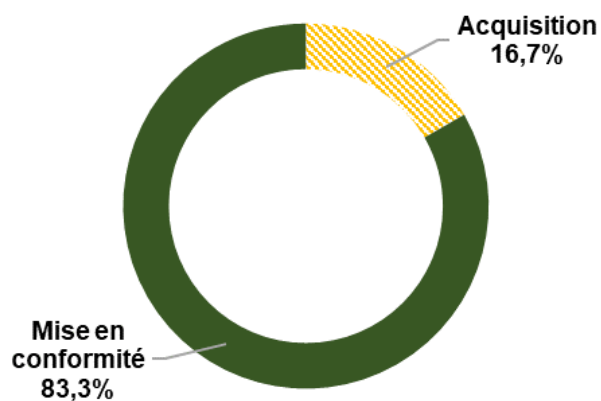
## Répartition des ESSMS des projets régionaux financés dans la région La Réunion par catégorie juridique



## Répartition des ESSMS des projets régionaux financés dans la région La Réunion par champ d'activité



## Répartition des projets régionaux financés dans la région La Réunion par typologie



# ARS Martinique

L'ARS Martinique finance 6 projets régionaux.

Au total, 60 ESSMS financés sont localisés en région Martinique.

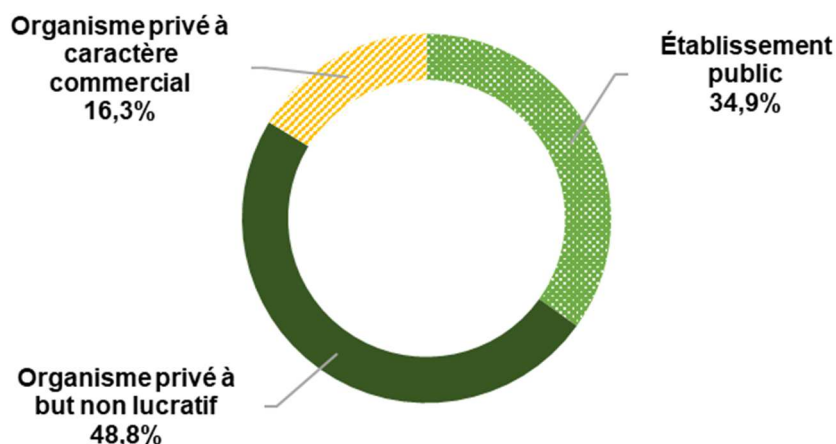
## Les projets financés par la région

### Informations générales

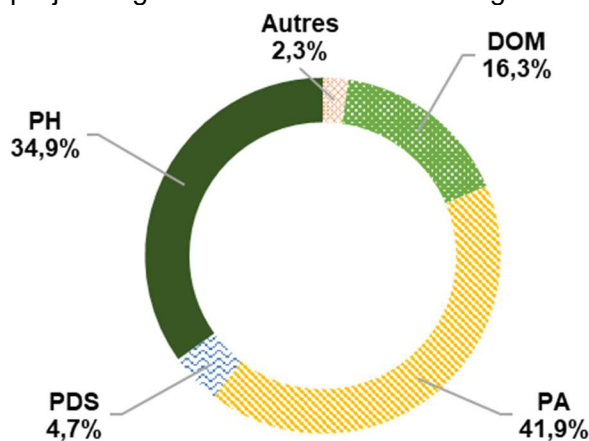
Type de données	Données
Nombre de projets financés par la région	<b>6 projets</b> financés par la région (y compris les projets multirégionaux)
Nombre d'ESSMS financés dans la région	Environ <b>50 ESSMS financés</b> par le programme dans la région*
Répartition des projets par composition de grappes	Grappes de <b>petits OG</b> uniquement : <b>100 %</b> des projets
<b>Stratégie régionale d'embarquement des porteurs dans le programme ESMS Numérique</b>	<p>La mise en place du collectif « virage numérique médicosocial » a largement contribué à l'acculturation du secteur. Sur les deux séminaires organisés en 2022, ce sont plus d'une 50 de managers d'OG et d'ESMS qui ont participé aux travaux. De plus, plusieurs webinaires de présentation du programme sont venus renforcer les connaissances du secteur sur le programme. Par ailleurs, une quinzaine de présentations du programme ont été effectuées auprès d'acteurs variés Institutionnels (collectivités territoriales), représentants du secteur médicosocial (différentes fédérations, CRSA...), acteurs privés du numérique (entreprise « French Tech », « Viktoria », « CLickodoc »...), cabinets de conseils locaux spécialisés dans le numérique, ainsi qu'une présence lors d'événements dont les « Assises du bien vieillir » et le « World Tech Kfé », avec la tenue de stand et l'animation de table ronde.</p> <p>8 groupements d'établissements ont bénéficié par l'ARS et sur sollicitation d'un accompagnement à la formation de grappe et à la rédaction de projet.</p>

\*Le nombre d'ESSMS est arrondi à la dizaine près.

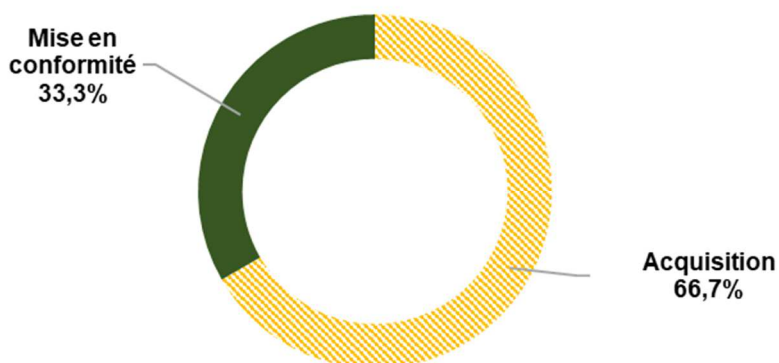
## Répartition des ESSMS des projets régionaux financés dans la région Martinique par catégorie juridique



## Répartition des ESSMS des projets régionaux financés dans la région Martinique par champ d'activité



## Répartition des projets régionaux financés dans la région Martinique par typologie



# ARS Mayotte

L'ARS Mayotte finance 3 projets régionaux.

Au total, 20 ESSMS financés sont localisés en région Mayotte.

## Les projets financés par la région

### Informations générales

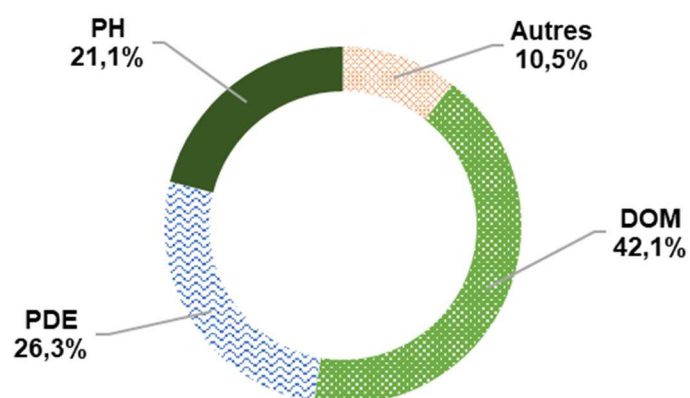
Type de données	Données
Nombre de projets financés par la région	<b>3 projets</b> financés par la région (y compris les projets multirégionaux)
Nombre d'ESSMS financés dans la région	Environ <b>20 ESSMS financés</b> par le programme dans la région*
Répartition des projets par composition de grappes	Grappes de <b>petits OG</b> uniquement : <b>100 %</b> des projets
Stratégie régionale d'embarquement des porteurs dans le programme ESMS Numérique	<p>Un point bilatéral mensuel de suivi est réalisé par l'ARS avec chaque porteur retenu. L'écosystème ESMS de Mayotte (6 OG) étant restreint, le collectif SI permet de s'adresser à l'ensemble des OG. A l'exception de la Croix-Rouge rattachée à la métropole, ils sont tous déjà intégrés à un ou plusieurs projets. Un plan d'action et d'accompagnement du GRADeS sur les référentiels socles (ROR, MSS et RPPS+) est en cours afin de faciliter les usages. Des ambassadeurs MES sont identifiés au sein des structures.</p> <p>Pour l'AAP régional 2023, la promotion de celui-ci sur les autres périmètres des OG (PDE par exemple) ou l'intégration de nouvelles structures a permis de mettre en place un accompagnement à la complétude en partage d'écran de 2 nouvelles candidatures sur GALIS.</p>

\*Le nombre d'ESSMS est arrondi à la dizaine près.

### Répartition des ESSMS des projets régionaux par catégorie juridique

L'intégralité des ESSMS des projets financés dans la région Mayotte sont des organismes privés à but non lucratif.

## Répartition des ESSMS des projets régionaux financés dans la région Mayotte par champ d'activité



## Répartition des projets régionaux par typologie

L'intégralité des projets financés dans la région Mayotte sont des projets d'acquisition.



# ARS Normandie

L'ARS Normandie finance 25 projets régionaux et suit 2 projets nationaux.

Au total, 640 ESSMS financés sont localisés en région Normandie.

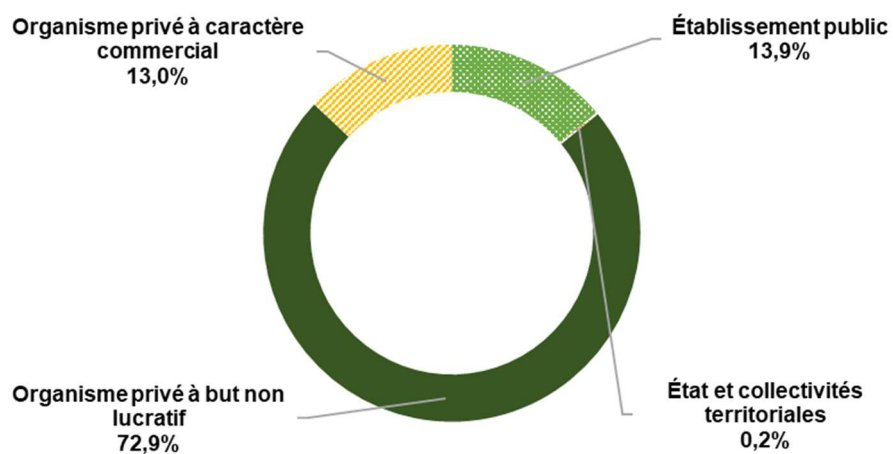
## Les projets financés par la région

### Informations générales

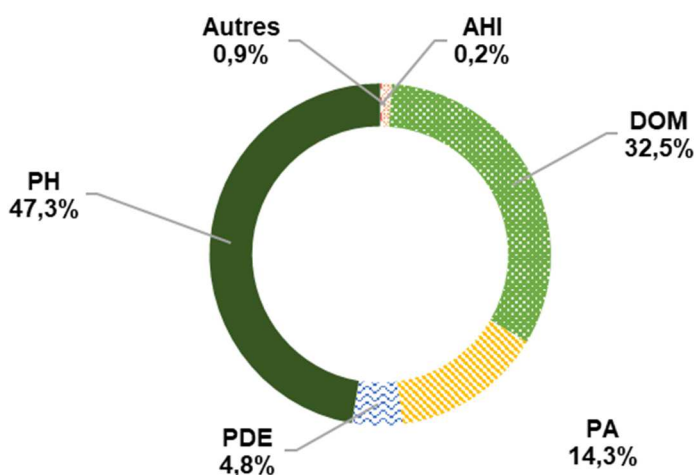
Type de données	Données
Nombre de projets financés par la région	<b>25 projets</b> financés par la région (y compris les projets multirégionaux)
Nombre d'ESSMS financés dans la région	Environ <b>480 ESSMS financés</b> par le programme dans la région*
Répartition des projets par composition de grappes	Grappes de <b>moyens et gros OG</b> : <b>14,8 %</b> des projets Grappes de <b>petits OG</b> uniquement : <b>85,2 %</b> des projets
<b>Stratégie régionale d'embarquement des porteurs dans le programme ESMS Numérique</b>	Actions engagées sur 2023 : objectif constitution de grappe <ul style="list-style-type: none"><li>- Mails ciblés aux établissements non-engagés dans le programme</li><li>- Cartographie des établissements non-engagés dans le programme</li><li>- Webinaires de présentation du programme (couloirs PA, PH, PDE, DOM et Résidences Autonomie)</li><li>- Ateliers Retours d'expériences des porteurs les plus avancés dans le programme</li><li>- Webinaires de présentation des principaux logiciels de DUI présent sur la région Normande (version Ségur)</li><li>- Atelier « Préparer l'Appel à Projet » (vision Chef de projet / vision Direction)</li><li>- Avec le Collectif SI : Mise en place GRAPPE-DATING (dépose d'annonce / réponse à annonces)</li><li>- Réunion avec les CD pour présentation et explication du programme.</li></ul>

\*Le nombre d'ESSMS est arrondi à la dizaine près.

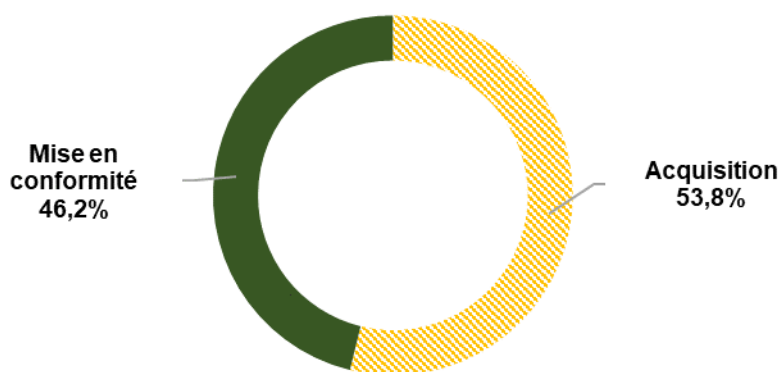
## Répartition des ESSMS des projets régionaux financés dans la région Normandie par catégorie juridique



## Répartition des ESSMS des projets régionaux financés dans la région Normandie par champ d'activité



## Répartition des projets régionaux financés dans la région Normandie par typologie



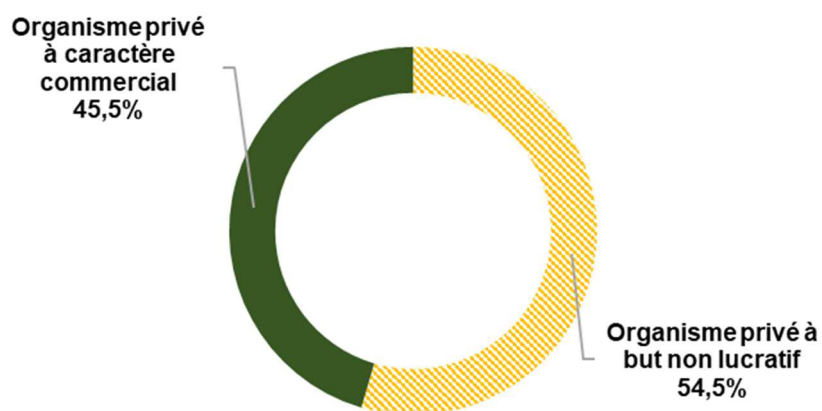
# Les projets nationaux suivis par la région

## Informations générales

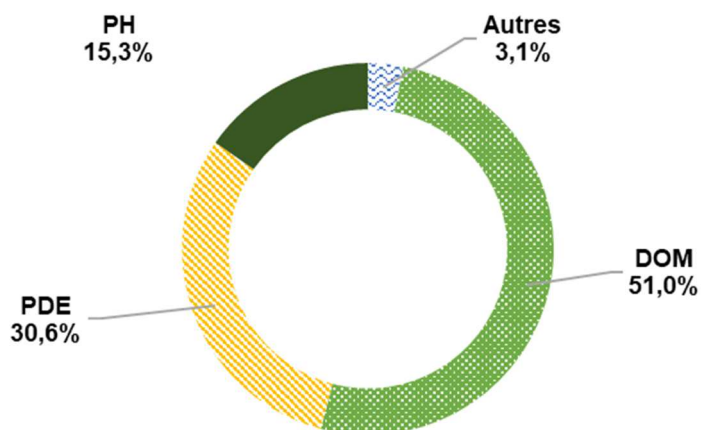
Type de données	Données
Nombre de projets nationaux suivis par la région	<b>2 projets</b> nationaux suivis par la région
Nombre d'ESSMS financés par les projets nationaux suivis par la région	Environ <b>100 ESSMS financés</b> par les projets nationaux suivis par la région*

\*Le nombre d'ESSMS est arrondi à la dizaine près.

## Répartition des ESSMS des projets nationaux suivis par la région Normandie par catégorie juridique



## Répartition des ESSMS des projets nationaux suivis par la région Normandie par champ d'activité



# ARS Nouvelle-Aquitaine

L'ARS Nouvelle-Aquitaine finance 39 projets régionaux et suit 2 projets nationaux.

Au total, 1 120 ESSMS financés sont localisés en région Nouvelle-Aquitaine.

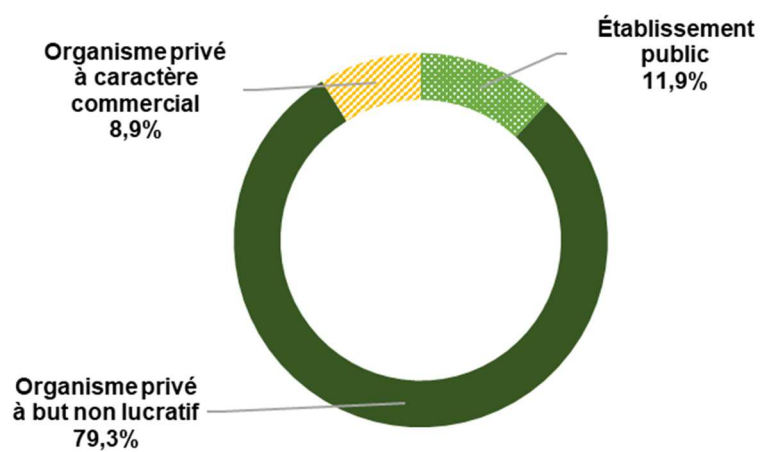
## Les projets financés par la région

### Informations générales

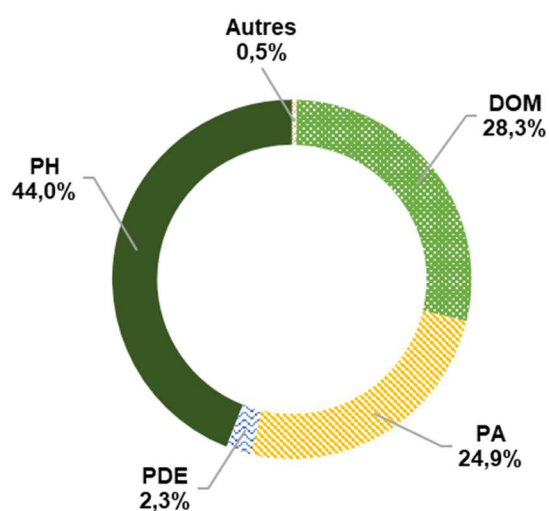
Type de données	Données
Nombre de projets financés par la région	<b>39 projets</b> financés par la région (y compris les projets multirégionaux)
Nombre d'ESSMS financés dans la région	Environ <b>910 ESSMS financés</b> par le programme dans la région*
Répartition des projets par composition de grappes	Grappes de <b>gros et moyens et petits OG</b> : <b>27,5 %</b> des projets Grappes de <b>moyens et gros OG</b> : <b>2,5 %</b> des projets Grappes de <b>petits OG</b> uniquement : <b>35 %</b> des projets Grappes de <b>gros et moyens OG</b> uniquement : <b>35 %</b> des projets
Stratégie régionale d'embarquement des porteurs dans le programme ESMS Numérique	L'ARS Nouvelle-Aquitaine vise à structurer le pilotage du programme sans oublier de penser à l'après programme. Elle essaye d'avoir en région des projets qui garantissent l'atteinte des objectifs fixés, mais qui permettent aussi de préserver l'avenir, en maintenant en conditions opérationnelles les outils numériques mis en œuvre et en pérennisant l'usage de ces outils au sein des ESSMS.

\*Le nombre d'ESSMS est arrondi à la dizaine près.

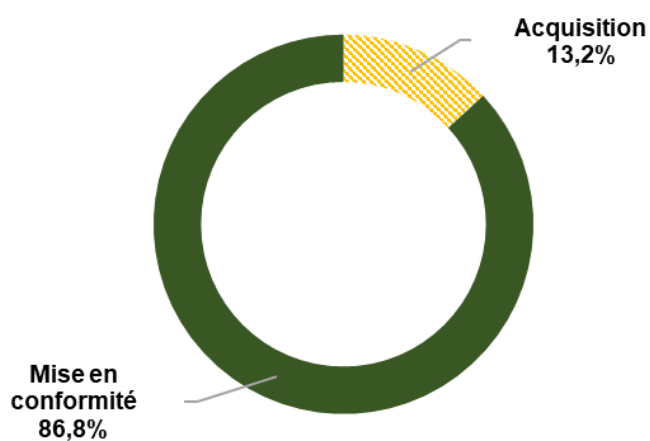
## Répartition des ESSMS des projets régionaux financés dans la région Nouvelle-Aquitaine par catégorie juridique



## Répartition des ESSMS des projets régionaux financés dans la région Nouvelle-Aquitaine par champ d'activité



## Répartition des projets régionaux financés dans la région Nouvelle-Aquitaine par typologie



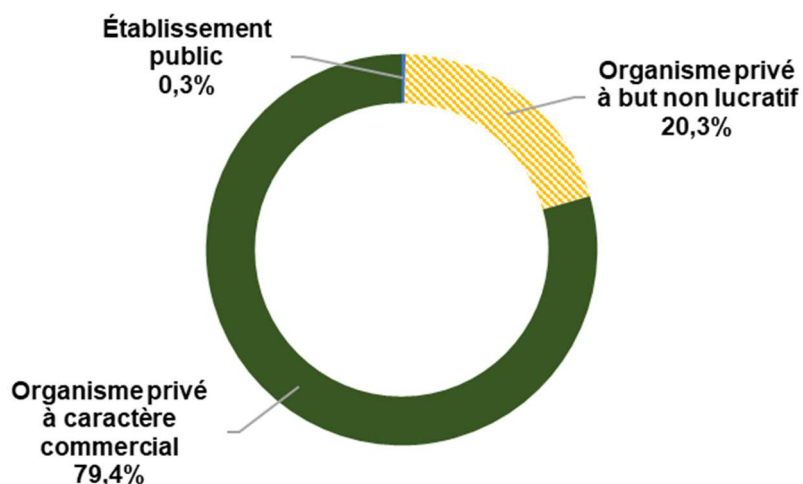
# Les projets nationaux suivis par la région

## Informations générales

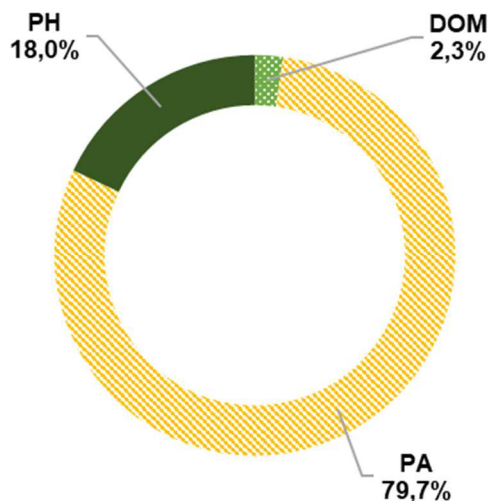
Type de données	Données
Nombre de projets nationaux suivis par la région	<b>2 projets</b> nationaux suivis par la région
Nombre d'ESSMS financés par les projets nationaux suivis par la région	Environ <b>320 ESSMS financés</b> par les projets nationaux suivis par la région*

\*Le nombre d'ESSMS est arrondi à la dizaine près.

## Répartition des ESSMS des projets nationaux suivis par la région Nouvelle-Aquitaine par catégorie juridique



## Répartition des ESSMS des projets nationaux suivis par la région Nouvelle-Aquitaine par champ d'activité





# ARS Occitanie

L'ARS Occitanie finance 39 projets régionaux et suit 2 projets nationaux.

Au total, 1 130 ESSMS financés sont localisés en région Occitanie.

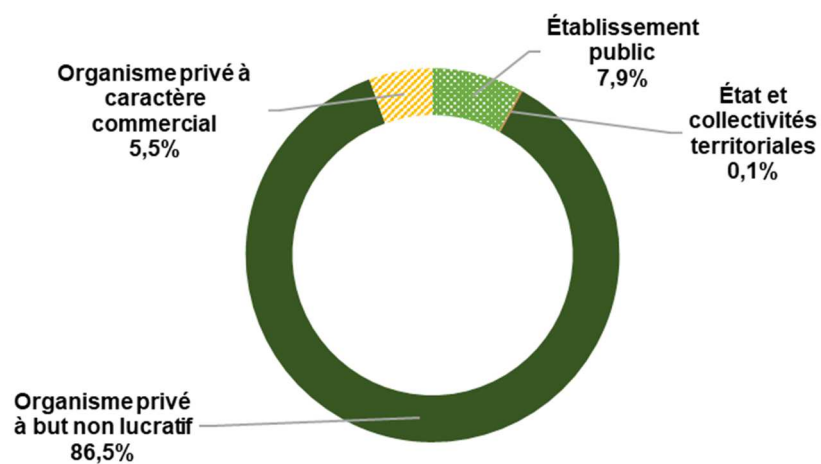
## Les projets financés par la région

### Informations générales

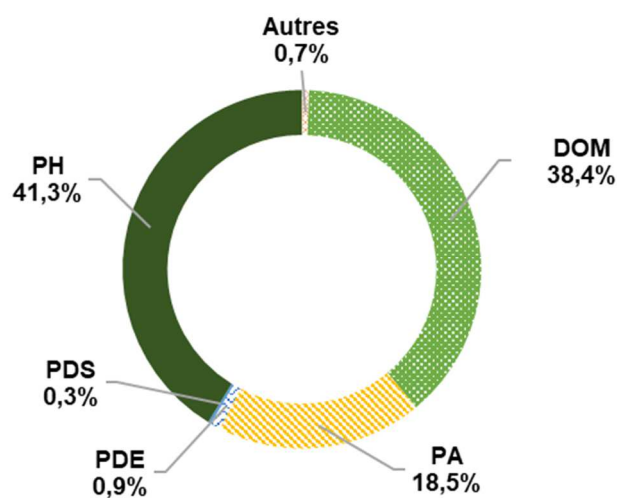
Type de données	Données
Nombre de projets financés par la région	<b>39 projets</b> financés par la région (y compris les projets multirégionaux)
Nombre d'ESSMS financés dans la région	Environ <b>820 ESSMS financés</b> par le programme dans la région*
Répartition des projets par composition de grappes	Grappes de <b>gros et moyens et petits OG</b> : <b>22,5 %</b> des projets Grappes de <b>petits OG</b> uniquement : <b>32,5 %</b> des projets Grappes de <b>gros et moyens OG</b> uniquement : <b>45 %</b> des projets
Stratégie régionale d'embarquement des porteurs dans le programme ESMS Numérique	Dans un travail quotidien et collaboratif entre l'ARS et le GRADeS, la région communique, informe, les ESSMS sur les opportunités du programme. Elle est active dans les constitutions de grappe, l'élaboration et la sélection des dossiers. Enfin elle s'appuie sur un collectif ESMS et un comité de suivi (DD, Fédérations, CD, etc.) pour suivre le programme et participer à la stratégie régionale autour de la transformation numérique des ESSMS.

\*Le nombre d'ESSMS est arrondi à la dizaine près.

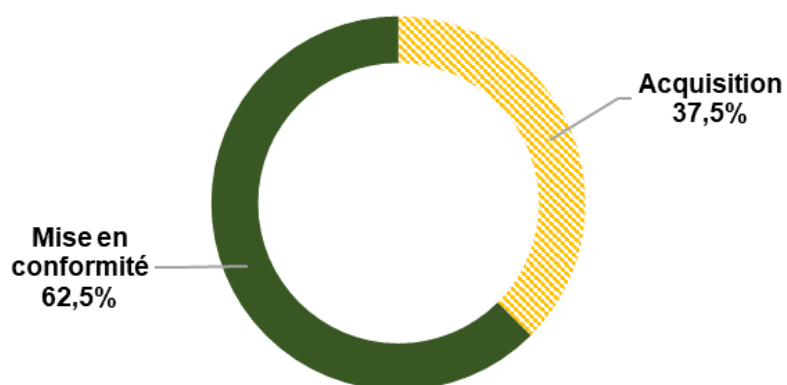
## Répartition des ESSMS des projets régionaux financés dans la région Occitanie par catégorie juridique



## Répartition des ESSMS des projets régionaux financés dans la région Occitanie par champ d'activité



## Répartition des projets régionaux financés dans la région Occitanie par typologie



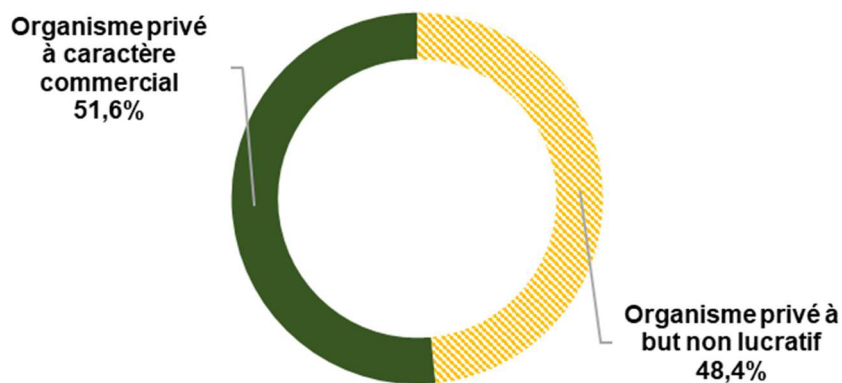
# Les projets nationaux suivis par la région

## Informations générales

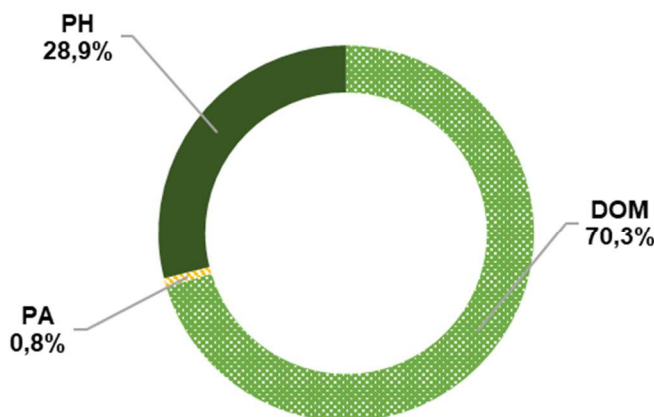
Type de données	Données
Nombre de projets nationaux suivis par la région	<b>2 projets</b> nationaux suivis par la région
Nombre d'ESSMS financés par les projets nationaux suivis par la région	Environ <b>130 ESSMS financés</b> par les projets nationaux suivis par la région*

\*Le nombre d'ESSMS est arrondi à la dizaine près.

## Répartition des ESSMS des projets nationaux suivis par la région Occitanie par catégorie juridique



## Répartition des ESSMS des projets nationaux suivis par la région Occitanie par champ d'activité



# ARS Pays de la Loire

L'ARS Pays de la Loire finance 29 projets régionaux et suit 2 projets nationaux.

Au total, 840 ESSMS financés sont localisés en région Pays de la Loire.

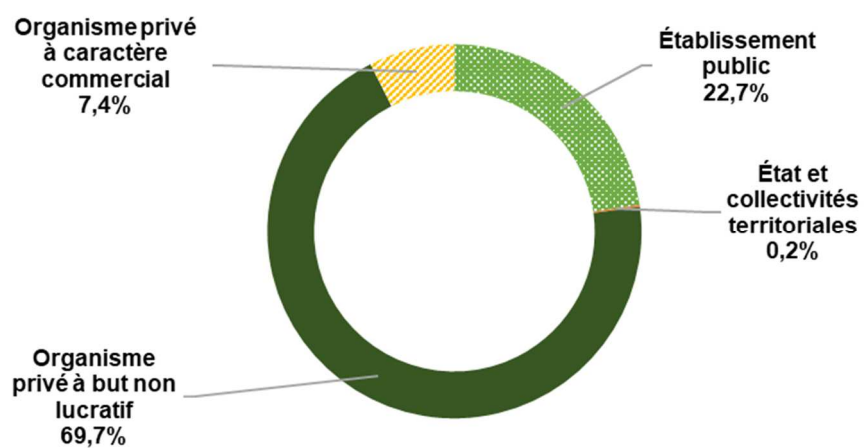
## Les projets financés par la région

### Informations générales

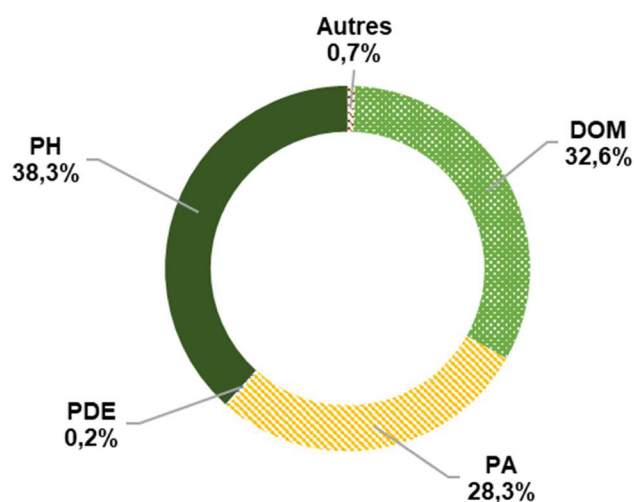
Type de données	Données
Nombre de projets financés par la région	<b>29 projets</b> financés par la région (y compris les projets multirégionaux)
Nombre d'ESSMS financés dans la région	Environ <b>570 ESSMS financés</b> par le programme dans la région*
Répartition des projets par composition de grappes	Grappes de <b>gros et moyens et petits OG</b> : <b>10 %</b> des projets Grappes de <b>petits OG</b> uniquement : <b>66,7 %</b> des projets Grappes de <b>gros et moyens OG</b> uniquement : <b>23,3 %</b> des projets
Stratégie régionale d'embarquement des porteurs dans le programme ESMS Numérique	La stratégie régionale d'embarquement consiste à faciliter l'accès au programme : faire connaître le programme, identifier et accompagner les candidats le plus tôt possible dans la création de leur projet et rédaction de leur candidature, valider le financement des candidatures éligibles dès que possible, favoriser la propagation de la rumeur de facilité d'embarquement (Collectif SIMS, Fédérations, COSTRAT), être bienveillant avec les porteurs de projet.

\*Le nombre d'ESSMS est arrondi à la dizaine près.

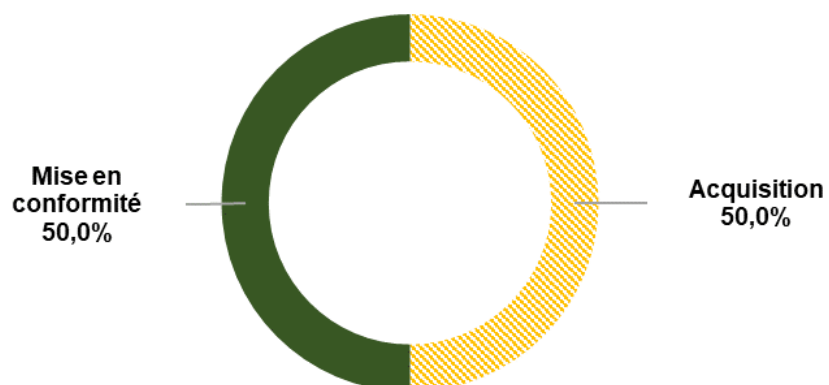
## Répartition des ESSMS des projets régionaux financés dans la région Pays de la Loire par catégorie juridique



## Répartition des ESSMS des projets régionaux financés dans la région Pays de la Loire par champ d'activité



## Répartition des projets régionaux financés dans la région Pays de la Loire par typologie



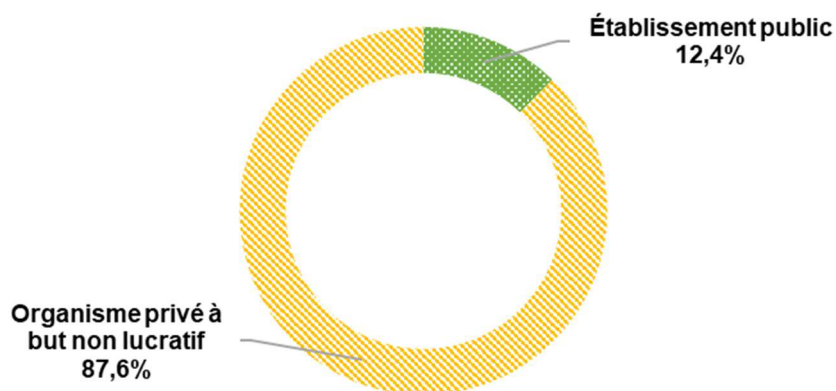
# Les projets nationaux suivis par la région

## Informations générales

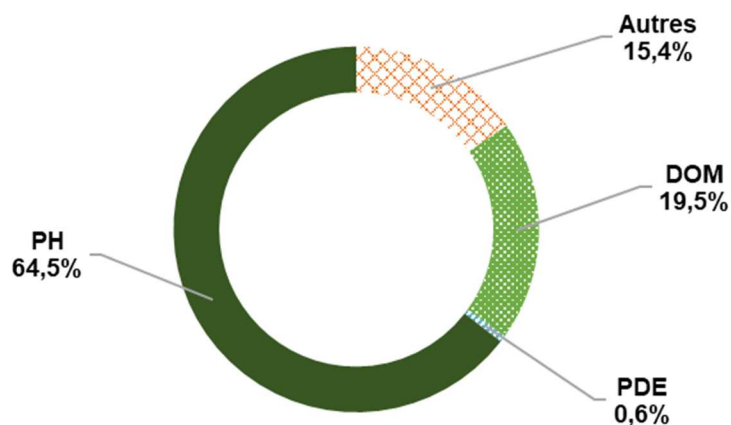
Type de données	Données
Nombre de projets nationaux suivis par la région	<b>2 projets</b> nationaux suivis par la région
Nombre d'ESSMS financés par les projets nationaux suivis par la région	Environ <b>170 ESSMS financés</b> par les projets nationaux suivis par la région*

\*Le nombre d'ESSMS est arrondi à la dizaine près.

## Répartition des ESSMS des projets nationaux suivis par la région Pays de la Loire par catégorie juridique



## Répartition des ESSMS des projets nationaux suivis par la région Pays de la Loire par champ d'activité





# ARS Provence-Alpes-Côte d'Azur

L'ARS Provence-Alpes-Côte d'Azur finance 23 projets régionaux et suit 2 projets nationaux.

Au total, 690 ESSMS financés sont localisés en région Provence-Alpes-Côte d'Azur.

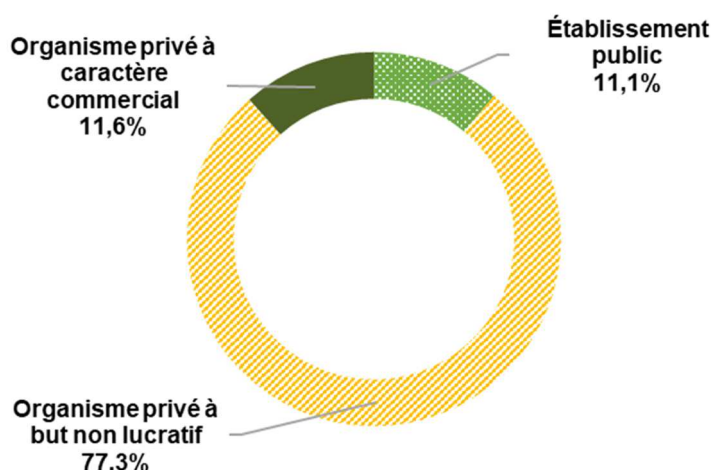
## Les projets financés par la région

### Informations générales

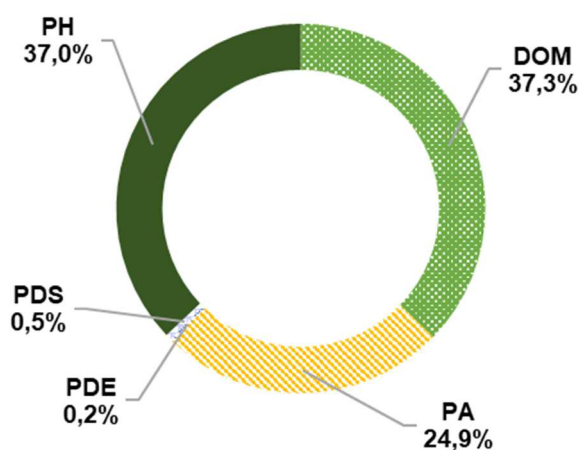
Type de données	Données
Nombre de projets financés par la région	<b>23 projets</b> financés par la région (y compris les projets multirégionaux)
Nombre d'ESSMS financés dans la région	Environ <b>460 ESSMS financés</b> par le programme dans la région*
Répartition des projets par composition de grappes	Grappes de <b>gros et moyens et petits OG</b> : <b>4,3 %</b> des projets Grappes de <b>moyens et gros OG</b> : <b>8,7 %</b> des projets Grappes de <b>petits OG</b> uniquement : <b>56,5 %</b> des projets Grappes de <b>gros et moyens OG</b> uniquement : <b>30,6 %</b> des projets
Stratégie régionale d'embarquement des porteurs dans le programme ESMS Numérique	Accompagnement et communication en amont des candidatures sur la construction des grappes avec le GRADeS et le Collectif SI Médicosocial.  Mise en place d'un formulaire d'accompagnement pour les établissements isolés en recherche d'une grappe.

\*Le nombre d'ESSMS est arrondi à la dizaine près.

## Répartition des ESSMS des projets régionaux financés dans la région Provence-Alpes-Côte d'Azur par catégorie juridique



## Répartition des ESSMS des projets régionaux financés dans la région Provence-Alpes-Côte d'Azur par champ d'activité



## Répartition des projets régionaux financés dans la région Provence-Alpes-Côte d'Azur par typologie



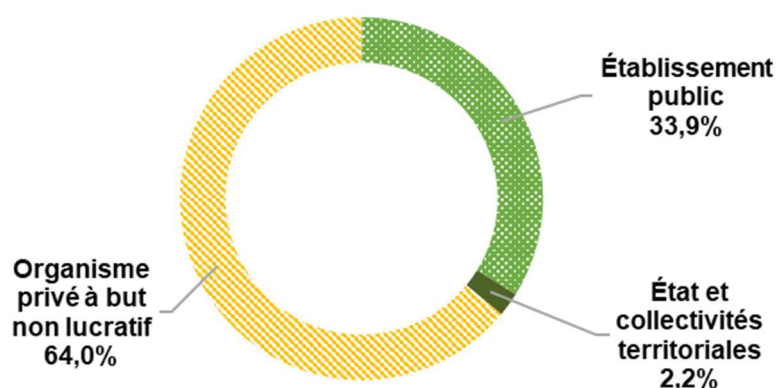
# Les projets nationaux suivis par la région

## Informations générales

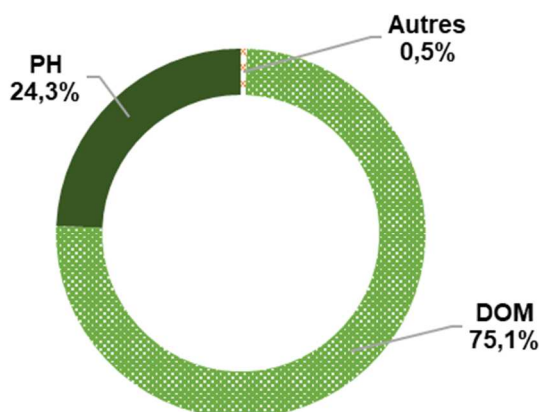
Type de données	Données
Nombre de projets nationaux suivis par la région	<b>2 projets</b> nationaux suivis par la région
Nombre d'ESSMS financés par les projets nationaux suivis par la région	Environ <b>190 ESSMS financés</b> par les projets nationaux suivis par la région*

\*Le nombre d'ESSMS est arrondi à la dizaine près.

## Répartition des ESSMS des projets nationaux suivis par la région Provence-Alpes-Côte d'Azur par catégorie juridique



## Répartition des ESSMS des projets nationaux suivis par la région Provence-Alpes-Côte d'Azur par champ d'activité



# Portrait d'un projet du programme ESMS Numérique

## Portrait type d'un projet régional

Type de données	Données
Nombre moyen d'ESSMS	21 ESSMS
Montant moyen de la subvention accordée	405 000 €
Typologie de projet	Mise en conformité (58 % des projets)
Catégorie juridique	Organisme privé à but non lucratif (77 % des ESSMS des projets)
Champ d'activité	Personnes en situation de handicap (42 % des ESSMS des projets)

## Portrait type d'un projet national

Type de données	Données
Nombre moyen d'ESSMS	111 ESSMS
Montant moyen de la subvention accordée	855 000 €
Typologie de projet	Mise en conformité (60 % des projets)
Catégorie juridique	Organisme privé à but non lucratif (78 % des ESSMS des projets)
Champ d'activité	Personnes en situation de handicap (33 % des ESSMS des projets)

# Glossaire

---

**AHI** : Accueil, hébergement, insertion

**ARS** : Agence régionale de santé

**DNS** : Délégation ministérielle au numérique en santé

**DOM** : Domicile

**DUI** : Dossier usager informatisé

**GRADeS** : Groupement régional d'appui au développement de la e-santé

**ESSMS** : Établissement et service social et médico-social

**PDE** : Protection de l'enfance

**PDS** : Personnes en difficulté spécifique

**PA** : Personne âgée

**PH** : Personne en situation de handicap

**PNRR** : Plan national de relance et de résilience

**OG** : Organisme gestionnaire

[www.cnsa.fr](http://www.cnsa.fr)  
[www.pour-les-personnes-agees.gouv.fr](http://www.pour-les-personnes-agees.gouv.fr)  
[www.monparcourshandicap.gouv.fr](http://www.monparcourshandicap.gouv.fr)



CNSA  
66, avenue du Maine – 75682 Paris cedex 14  
Tél. : 01 53 91 28 00 – [contact@cnsa.fr](mailto:contact@cnsa.fr)